

PROMOCIÓ ECONÒMICA

OBSERVATORI SOCIOECONÒMIC DE L'ALT EMPORDÀ

INFORME MENSUAL D'ATUR I CONTRACTACIONS

Gener 2020

A continuació es presenta un recull de les últimes dades disponibles sobre l'atur i les contractacions a la ciutat de Figueres i a la comarca de l'Alt Empordà. Per tal d'establir comparacions i veure'n la seva evolució, també es mostren aquestes mateixes dades per la província de Girona i pel conjunt de Catalunya.

Les xifres que hi consten s'han extret de *l'Observatori del Treball i Model Productiu* del Departament de Treball, Afers Socials i Famílies de la Generalitat de Catalunya (<http://observatoritreball.gencat.cat/ca/>) i del *XIFRA - Sistema d'Informació Socioeconòmica Local* de la Diputació de Girona (http://www.ddgi.cat/xifra/menu_ini.asp). Les taules i gràfics són d'elaboració pròpia a partir de les dades extretes de les fonts citades.

Gener 2020

Es registren 7.814 persones a les llistes d'atur de l'Alt Empordà. D'aquestes, 2.600 són de nacionalitat estrangera (33,3%).

Del total de persones desocupades, 3.383 corresponen a la ciutat de Figueres (43,3%). Els aturats d'origen estranger a la capital són 1.286 (38%).

El nombre de persones aturades a la comarca s'ha mantingut respecte el mes anterior. Al gener n'hi ha hagut 6 més (+0,1%).

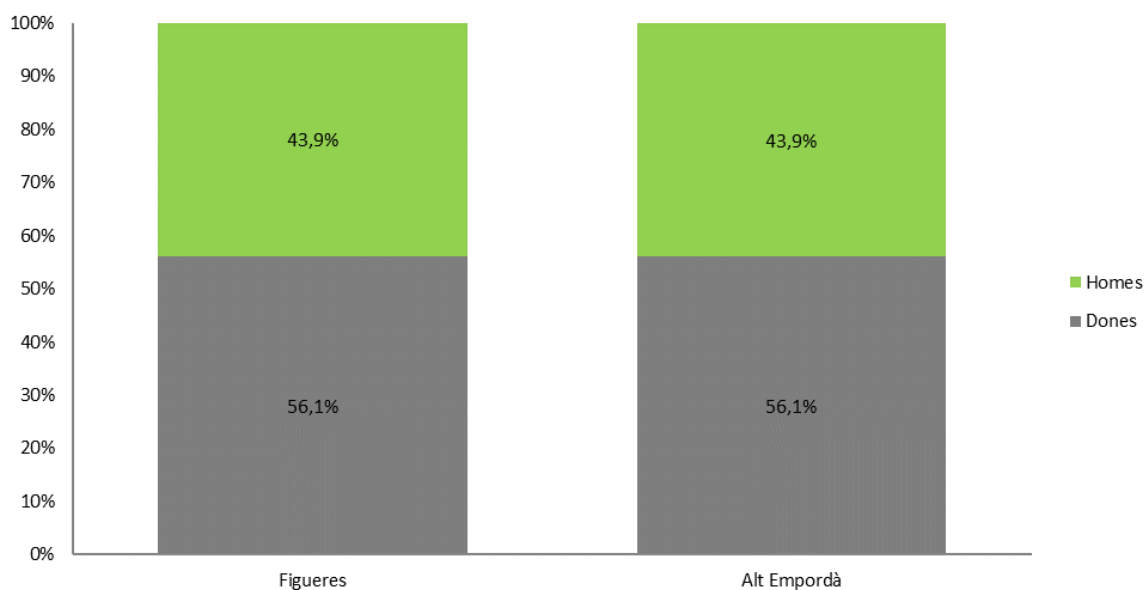
A Figueres, el nombre d'aturats ha augmentat lleugerament en relació amb el mes passat. La xifra registrada s'ha incrementat en 15 persones (+0,4%).

El gener de 2019 hi havia 8.219 aturats registrats a l'Alt Empordà. Aquesta xifra ha disminuït en 405 persones respecte l'any anterior (-4,9%).

A Figueres, n'hi havia 3.496 aquest mateix mes de gener de 2019. La xifra s'ha reduït en 113 persones respecte un any abans (-3,2%).

El darrer mes de gener s'ha mantingut l'estructura de l'atur per raó de sexe tant a la comarca com a la ciutat de Figueres. En ambdós àmbits geogràfics, l'atur registrat ha estat molt superior en el cas de les dones (més de 12 punts percentuals de diferència). Aquests darrers mesos la bretxa d'aturats per gènere s'ha anat ampliant.

Persones aturades per sexe. Gener 2020



Aquesta acció està subvencionada pel Servei Públic d'Ocupació de Catalunya i l'FSE en el marc dels Programes de suport al desenvolupament local.

Aquest gener la taxa d'atur registral ha augmentat respecte el mes anterior en tots els àmbits geogràfics observats. Així, s'ha situat al 12,6% a l'Alt Empordà, al 15% a Figueres, a l'11% a la província de Girona i al 10,6% a nivell de Catalunya.

Figueres. Gener 2020

Taxa d'atur registral

	Gener 2020	Desembre 2019	Gener 2019
Homes	12,4%	12,2%	12,8%
Dones	18,0%	17,2%	17,7%
Total	15,0%	14,6%	15,1%

Nombre de persones a l'atur

	Gener 2020	Desembre 2019	Variació
Homes	1.484	1.514	-2,0%
Dones	1.899	1.854	2,4%
Total	3.383	3.368	0,4%

Alt Empordà. Gener 2020

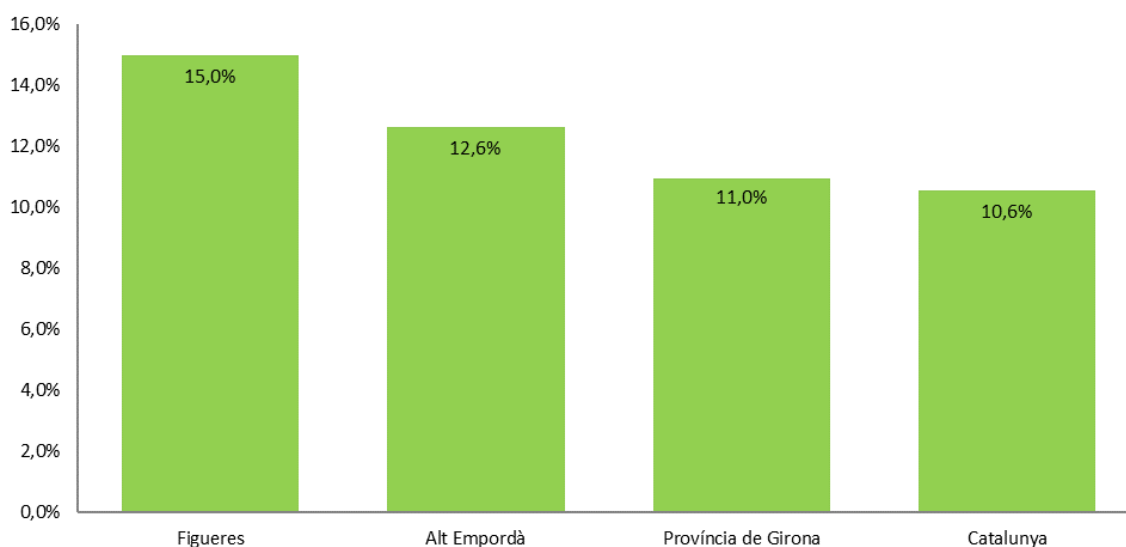
Taxa d'atur registral

	Gener 2020	Desembre 2019	Gener 2019
Homes	10,4%	10,1%	10,1%
Dones	15,3%	14,2%	14,7%
Total	12,6%	12,0%	12,3%

Nombre de persones a l'atur

	Gener 2020	Desembre 2019	Variació
Homes	3.434	3.529	-2,7%
Dones	4.380	4.279	2,4%
Total	7.814	7.808	0,1%

Taxa d'atur registral. Gener 2020



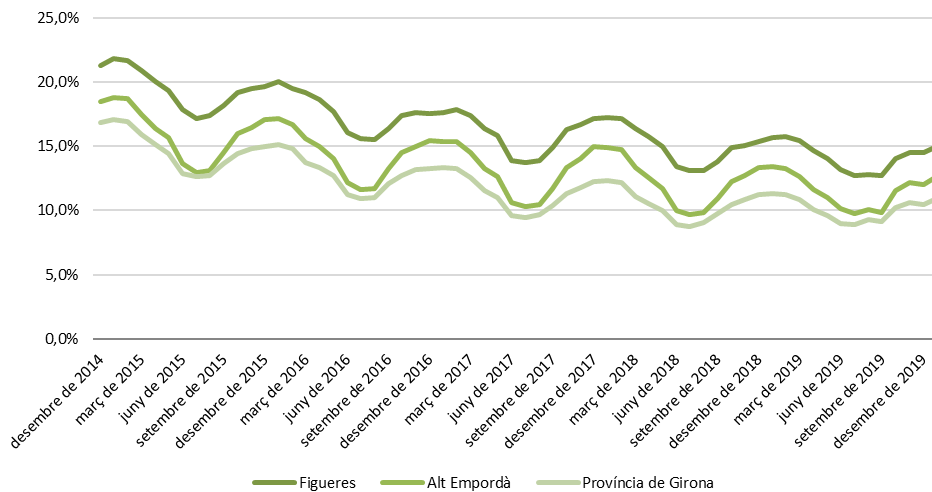
Aquesta acció està subvencionada pel Servei Públic d'Ocupació de Catalunya i l'FSE en el marc dels Programes de suport al desenvolupament local.



Aquest gener, com ja s'ha dit, el nombre de persones desocupades s'ha mantingut respecte el mes anterior al conjunt de la comarca. A Figueres, tampoc hi ha hagut gaire variació. La taxa d'atur registral, per la seva banda, ha augmentat lleugerament tant a nivell comarcal com a Figueres.

La taxa d'atur segueix una tendència generalitzada a la baixa, tot i que experimenta alguns repunts degut a la temporalitat pròpia del territori. En efecte, l'Alt Empordà és una comarca on el pes del sector serveis és mot alt i, malauradament, aquest és un sector molt vinculat a l'estacionalitat i, per tant, també a la temporalitat. Si es mira amb més detall es veu com, any rere any, es repeteix aquest mateix patró tant a Figueres, com a la comarca i a nivell de la província de Girona. En el conjunt de Catalunya la tendència decreixent és més estable al llarg del temps ja que es veu menys afectada per l'estacionalitat de l'activitat econòmica.

Evolució mensual de la taxa d'atur registral



Evolució trimestral de la taxa d'atur registral



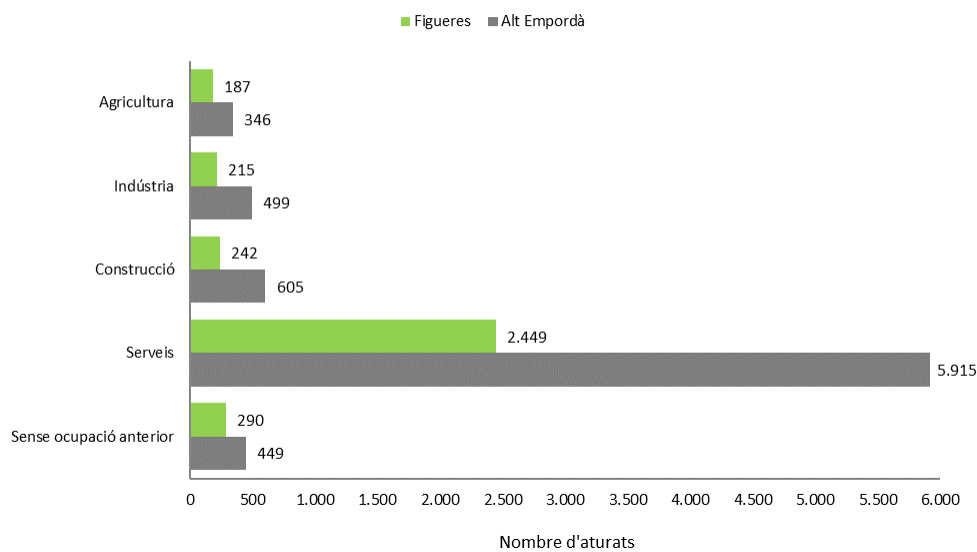
Aquesta acció està subvencionada pel Servei Públic d'Ocupació de Catalunya i l'FSE en el marc dels Programes de suport al desenvolupament local.

Tres de cada quatre persones aturades a la comarca formen part del sector serveis (5.915 aturats). A Figueres sumen 2.449 persones i representen el 72,4% del total de desocupats del municipi.

En relació amb el desembre, l'atur registrat disminueix entre les persones que provenen de tots els sectors econòmics excepte el dels serveis, a nivell comarcal. A Figueres, l'atur registrat es redueix entre les persones que provenen de tots els sectors excepte el de la indústria i el dels serveis.

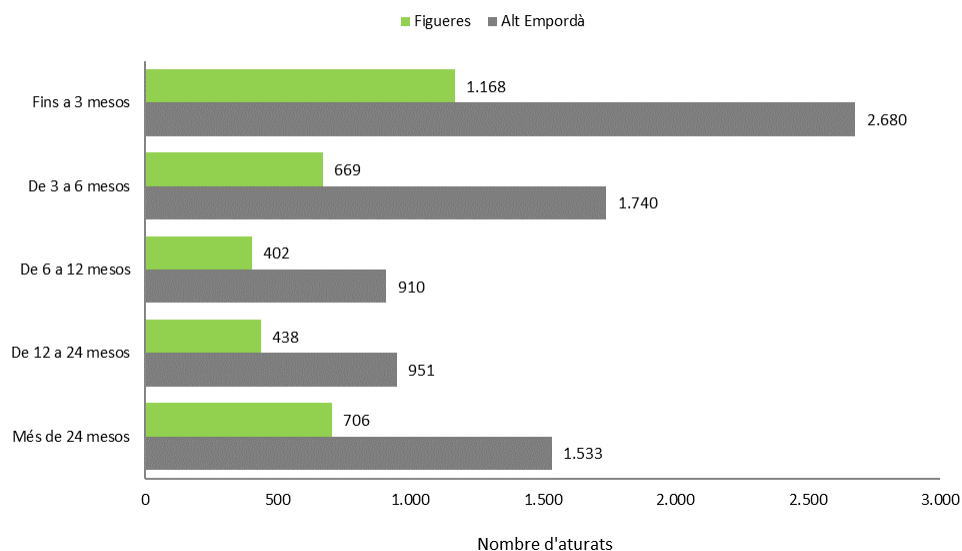
En relació amb l'any anterior, a la comarca es redueixen els aturats provinents de tots els sectors excepte el de l'agricultura. A Figueres, disminueixen en tots els sectors excepte el de l'agricultura i el de la indústria.

Aturats per sector econòmic. Gener 2020



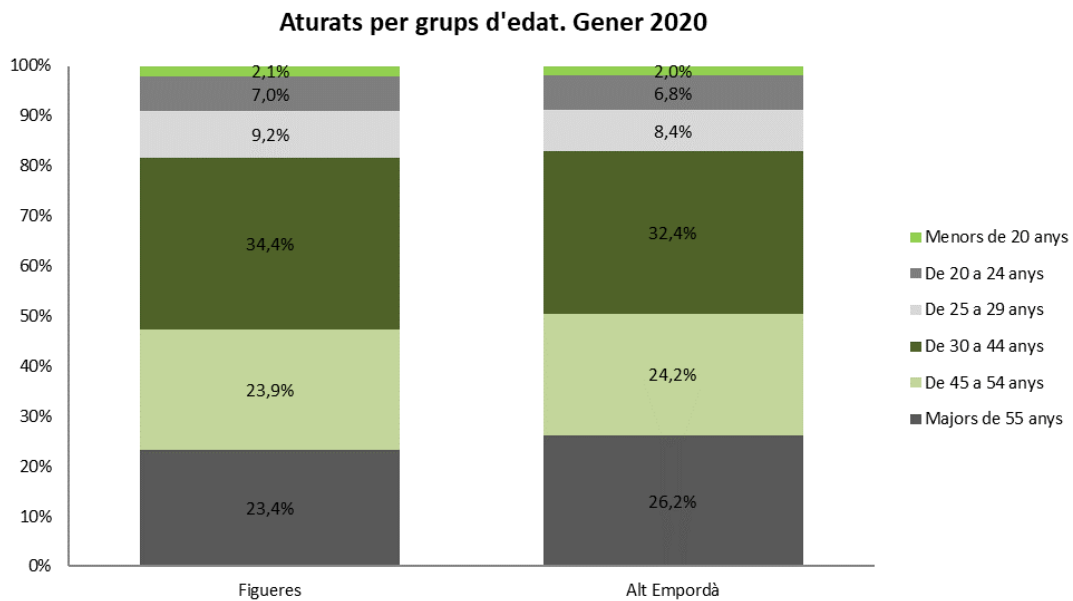
Un terç dels aturats, tant a la comarca com a la ciutat de Figueres, estan en aquesta situació des de fa més d'un any (2.484 persones a la comarca, de les quals 1.144 a Figueres).

Aturats per durada de la demanda. Gener 2020



Aquesta acció està subvencionada pel Servei Públic d'Ocupació de Catalunya i l'FSE en el marc dels Programes de suport al desenvolupament local.

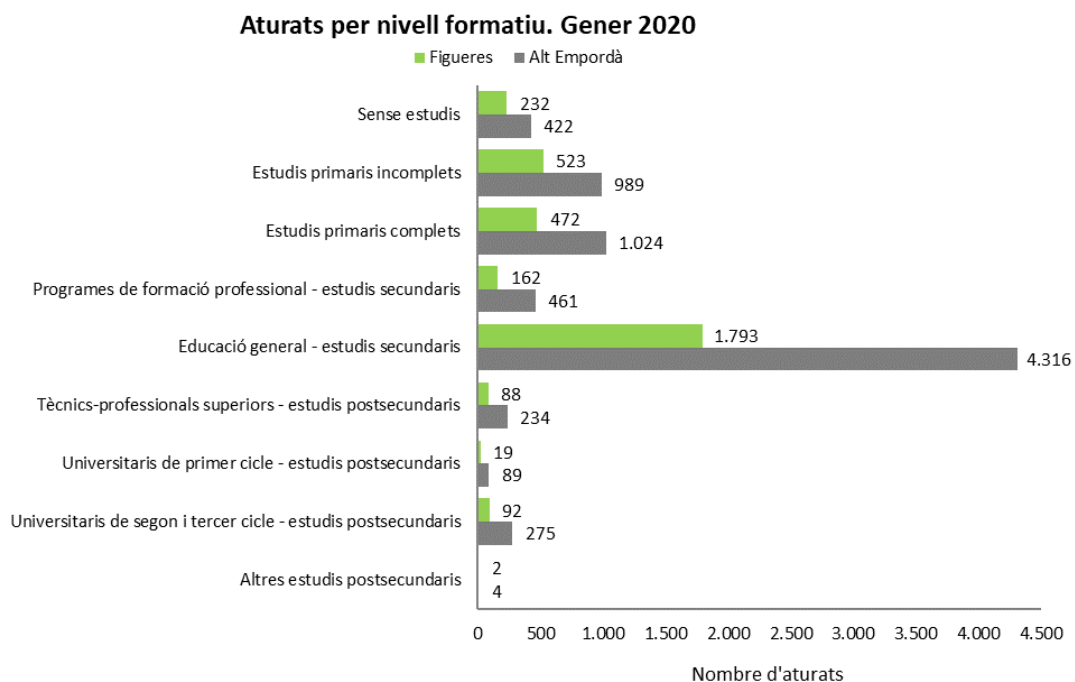
Aproximadament la meitat de les persones desocupades són majors de 45 anys. Ho són el 50,4% dels aturats a la comarca (3.941 persones) i el 47,3% a Figueres (1.599 persones).



Més de la meitat dels aturats de la comarca, concretament el 55,2%, tenen estudis secundaris (4.316 persones). El 31,2% (2.435 persones) tenen com a màxim els estudis primaris complets.

A Figueres, el 53% de les persones aturades tenen estudis secundaris (1.793 persones). El 36,3% (1.227 persones) tenen com a màxim els estudis primaris complets.

Així doncs, podem afirmar que la gran majoria de les persones aturades compten amb un nivell baix de formació, tant a la comarca com a Figueres.



Aquesta acció està subvencionada pel Servei Públic d'Ocupació de Catalunya i l'FSE en el marc dels Programes de suport al desenvolupament local.

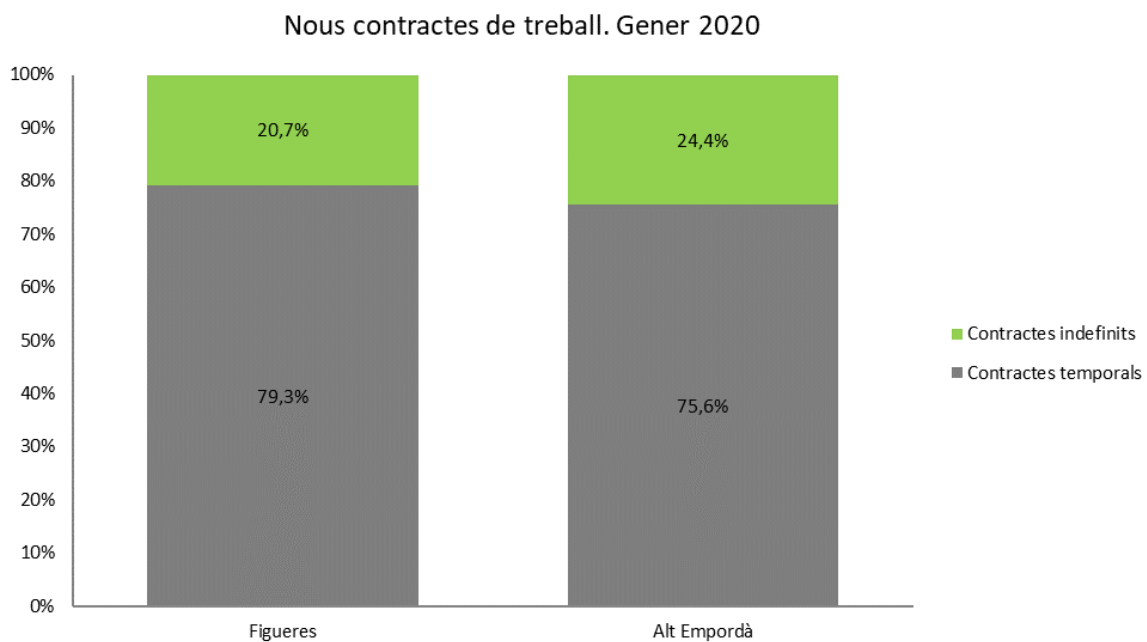
El nombre de contractes de treball registrats durant el gener ha estat de 2.976 a la comarca, 979 dels quals a la ciutat de Figueres (32,9% del total).

El mes de gener s'han registrat 635 contractes més que el desembre (+27,1%) i 144 més que el mateix mes però fa un any (+5,1%) a l'Alt Empordà.

En el cas de Figueres, han estat 263 contractes més en relació amb el desembre (+36,7%) i 21 contractes menys respecte el gener de 2019 (-2,1%).

El 75,6% dels contractes registrats a la comarca i el 79,3% dels registrats a Figueres han estat temporals (2.249 i 776 contractes, respectivament). Així, el 24,4% dels contractes signats a la comarca i el 20,7% dels signats a Figueres han estat indefinits (727 i 203 contractes, en cada cas).

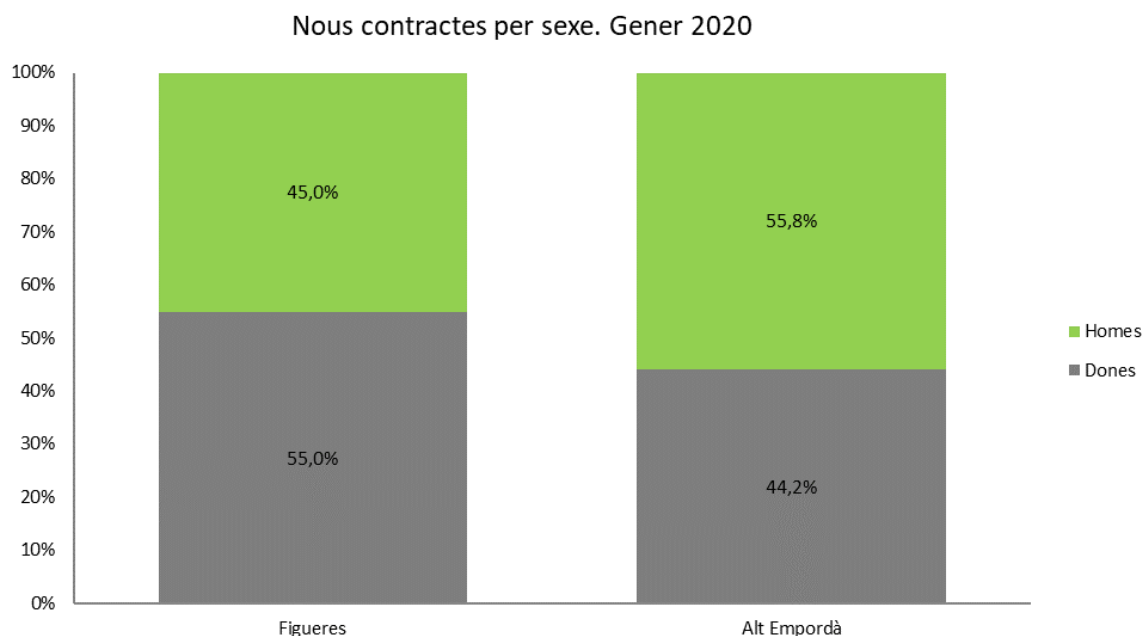
Respecte el mes anterior, la temporalitat s'ha mantingut elevada, tot i experimentar una tímida reducció que l'ha situada per sota del 80%, tant a nivell comarcal com a Figueres.



Pel que fa a la contractació de persones de nacionalitat estrangera, a l'Alt Empordà aquesta ha representat el 34,4% del total de la contractació i a Figueres una xifra inferior, del 25,6% (1.024 i 251 contractes, respectivament).

A l'Alt Empordà, el nombre de contractes registrats ha estat superior en el cas dels homes. Concretament, hi ha hagut 1.662 contractes a homes (55,8%) i 1.314 a dones (44,2%).

A Figueres, en canvi, s'han registrat més contractes a dones. En concret, s'han formalitzat 441 contractes a homes i 538 a dones, que han representat el 45% i el 55% de la contractació, respectivament.



Contractació registrada

	Gener 2020	Desembre 2019	Gener 2019	Variació mensual	Variació anual
Figueres	979	716	1.000	36,7%	-2,1%
Alt Empordà	2.976	2.341	2.832	27,1%	5,1%
Província de Girona	21.745	19.342	23.086	12,4%	-5,8%
Catalunya	253.297	231.963	278.577	9,2%	-9,1%

Respecte el mes anterior, veiem que el nombre de contractes signats ha crescut en tots els àmbits geogràfics analitzats, sobretot a Figueres.

Si ens fixem en termes interanuals, en els àmbits analitzats només s'ha incrementat el nombre de contractes registrats en el cas de l'Alt Empordà.

Observem que el percentatge de joves contractats (fins a 29 anys) respecte el total de la contractació ha estat més baix a l'Alt Empordà (37,7%) que a Figueres (45,3%). S'han signat 1.123 contractes a joves a la comarca, dels quals un 39,5% a Figueres (443 contractes).

El 36,1% dels contractes realitzats a la comarca s'ha concentrat en la franja d'edat de 30 a 44 anys (1.075 contractes).

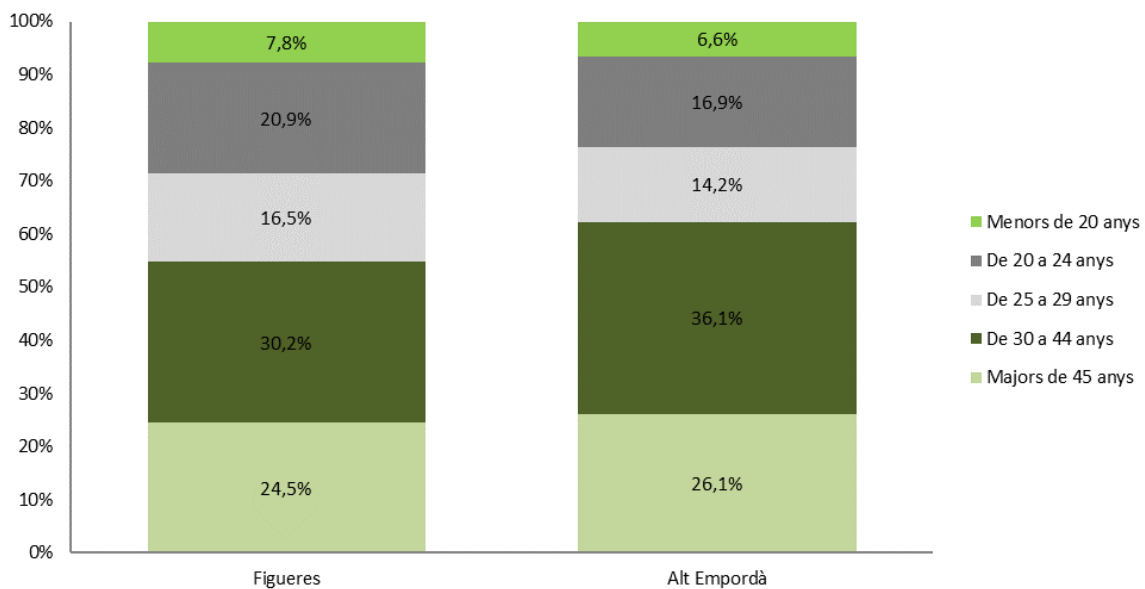
A Figueres, la contractació en el grup d'edat de 30 a 44 anys ha tingut un pes inferior, del 30,2% respecte el total (296 contractes).

El pes de la contractació de persones majors de 45 anys ha estat baix, tant a la comarca (26,1%) com a la ciutat de Figueres (24,5%). S'han registrat 778 contractes a l'Alt Empordà, dels quals 240 a Figueres.

En relació amb el desembre, en xifres relatives, les contractacions s'han incrementat en totes les franges d'edat, tant a la comarca com a Figueres.

En termes interanuals, els contractes han augmentat en tots els grups d'edat, a la comarca. A Figueres, només han crescut en els joves d'entre 16 i 24 anys.

Nous contractes per grups d'edat. Gener 2020



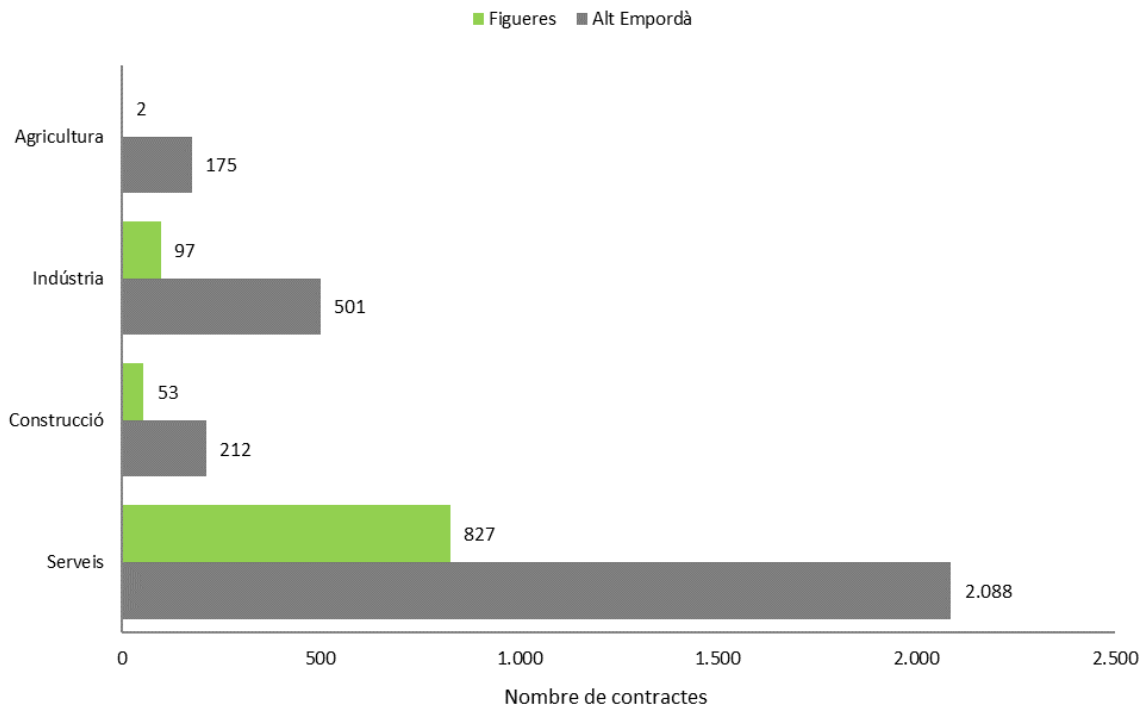
A l'Alt Empordà, el 70,2% de la contractació de gener s'ha produït en el sector dels serveis (2.088 contractes).

A Figueres, la contractació en els serveis ha estat encara més elevada. Ha representat el 84,5% de les contractacions (827 contractes).

En relació amb el desembre, els contractes han augmentat en tots els sectors (sobretot en el de la indústria i en el de la construcció), tant a la comarca com a Figueres.

En termes interanuals, la contractació s'ha incrementat en el sector de la indústria i en el dels serveis, a la comarca. A Figueres, només ha augmentat en el de l'agricultura i en el dels serveis.

Nous contractes per sector econòmic. Gener 2020



Aquesta acció està subvencionada pel Servei Públic d'Ocupació de Catalunya i l'FSE en el marc dels Programes de suport al desenvolupament local.

