

PROMOCIÓ ECONÒMICA

OBSERVATORI SOCIOECONÒMIC DE L'ALT EMPORDÀ

INFORME MENSUAL D'ATUR I CONTRACTACIONS

Gener 2019

A continuació es presenta un recull de les últimes dades disponibles sobre l'atur i les contractacions a la ciutat de Figueres i a la comarca de l'Alt Empordà. Per tal d'establir comparacions i veure'n la seva evolució, també es mostren aquestes mateixes dades per la província de Girona i pel conjunt de Catalunya.

Les xifres que hi consten s'han extret de *l'Observatori del Treball i Model Productiu* del Departament de Treball, Afers Socials i Famílies de la Generalitat de Catalunya (<http://observatoritreball.gencat.cat/ca/>) i del *XIFRA - Sistema d'Informació Socioeconòmica Local* de la Diputació de Girona (http://www.ddgi.cat/xifra/menu_ini.asp). Les taules i gràfics són d'elaboració pròpia a partir de les dades extretes de les fonts citades.

Gener 2019

Es registren 8.219 persones a les llistes d'atur de l'Alt Empordà. D'aquestes, 2.768 són de nacionalitat estrangera (33,7%).

Del total de persones desocupades, 3.496 corresponen a la ciutat de Figueres (42,5%). Els aturats d'origen estranger a la capital són 1.355 (38,8%).

El nombre de persones aturades a la comarca ha pujat lleugerament respecte el mes anterior. Al gener n'hi ha hagut 56 més (+0,7%).

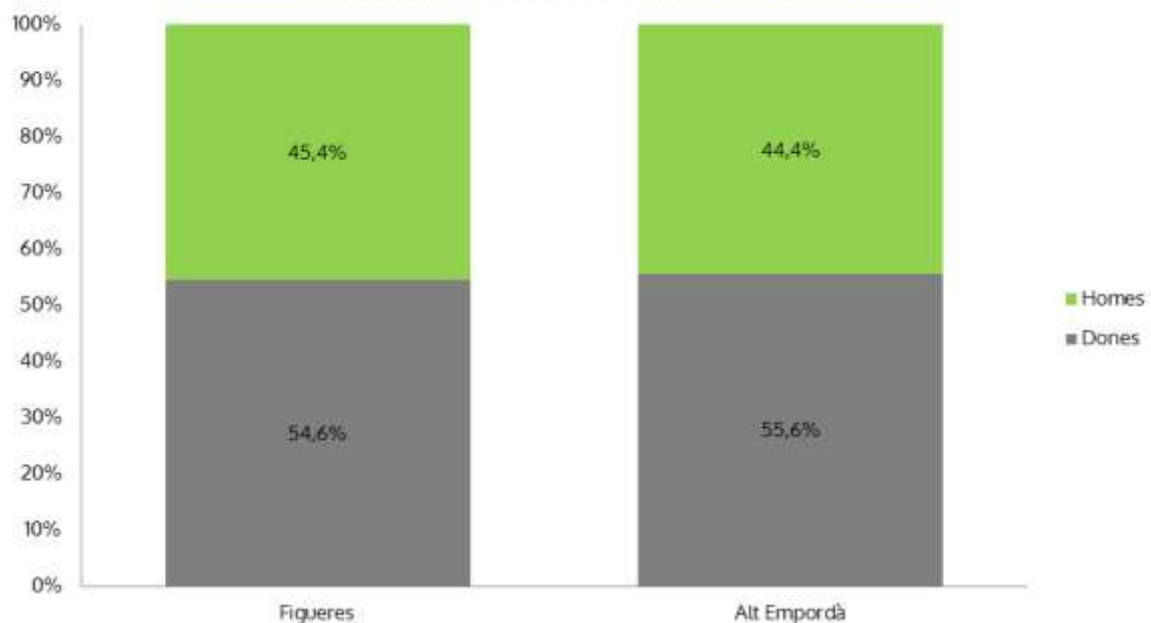
A Figueres, el nombre d'aturats també ha augmentat en relació amb el mes passat. Concretament, ho ha fet en 62 persones (+1,8%).

El gener de 2018 hi havia 9.023 aturats registrats a l'Alt Empordà. Aquesta xifra ha disminuït en 804 persones respecte l'any anterior (-8,9%).

A Figueres, n'hi havia 3.808 aquest mateix mes de gener de 2018. La xifra s'ha reduït en 312 persones respecte un any abans (-8,2%).

El darrer mes de gener s'ha mantingut l'estructura de l'atur per raó de sexe tant a la comarca com a la ciutat de Figueres. En ambdós àmbits geogràfics, l'atur registrat ha estat molt superior en el cas de les dones (entre nou i onze punts percentuals de diferència).

Persones aturades per sexe. Gener 2019



Aquesta acció està subvencionada pel Servei Públic d'Ocupació de Catalunya en el marc dels Programes de suport al desenvolupament local.

Aquest gener la taxa d'atur registral ha baixat lleugerament respecte el mes anterior en tots els àmbits geogràfics observats. Així, s'ha situat al 12,3% a l'Alt Empordà, al 15,1% a Figueres, al 10,6% a la província de Girona i al 10,8% a nivell de Catalunya.

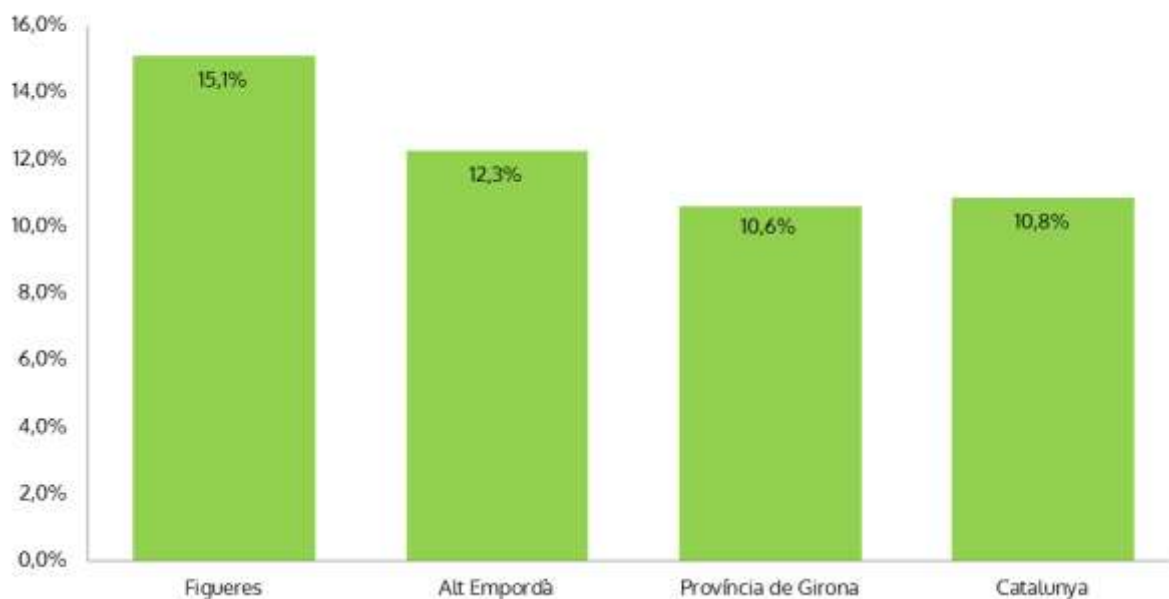
Figueres. Gener 2019

Taxa d'atur registral				Nombre de persones a l'atur			
	Gener 2019	Desembre 2018	Gener 2018		Gener 2019	Desembre 2018	Variació
Homes	12,8%	12,9%	14,8%	Homes	1.587	1.600	-0,8%
Dones	17,7%	17,1%	20,1%	Dones	1.909	1.834	4,1%
Total	15,1%	14,9%	17,3%	Total	3.496	3.434	1,8%

Alt Empordà. Gener 2019

Taxa d'atur registral				Nombre de persones a l'atur			
	Gener 2019	Desembre 2018	Gener 2018		Gener 2019	Desembre 2018	Variació
Homes	10,1%	10,3%	12,6%	Homes	3.650	3.722	-1,9%
Dones	14,7%	14,3%	17,6%	Dones	4.569	4.441	2,9%
Total	12,3%	12,2%	14,9%	Total	8.219	8.163	0,7%

Taxa d'atur registral. Gener 2019



Aquesta acció està subvencionada pel Servei Públic d'Ocupació de Catalunya en el marc dels Programes de suport al desenvolupament local.

Aquest gener, com ja s'ha dit, la desocupació ha augmentat molt lleugerament al conjunt de la comarca. Malgrat que el nombre d'aturats ha crescut, la taxa d'atur registral ha baixat respecte el mes anterior.

La taxa d'atur segueix una tendència generalitzada a la baixa, tot i que experimenta alguns repunts degut a la temporalitat pròpia del territori. En efecte, l'Alt Empordà és una comarca on el pes del sector serveis és mot alt i, malauradament, aquest és un sector molt vinculat a l'estacionalitat i, per tant, també a la temporalitat. Si es mira amb més detall es veu com, any rere any, es repeteix aquest mateix patró tant a Figueres, com a la comarca i a nivell de la província de Girona. En el conjunt de Catalunya la tendència decreixent és més estable al llarg del temps ja que es veu menys afectada per l'estacionalitat.

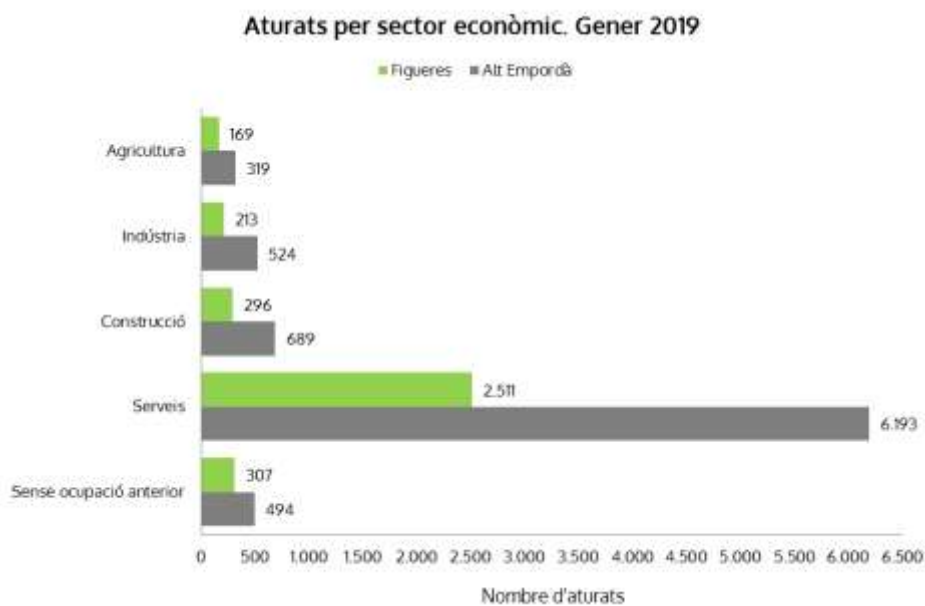


Aquesta acció està subvencionada pel Servei Públic d'Ocupació de Catalunya en el marc dels Programes de suport al desenvolupament local.

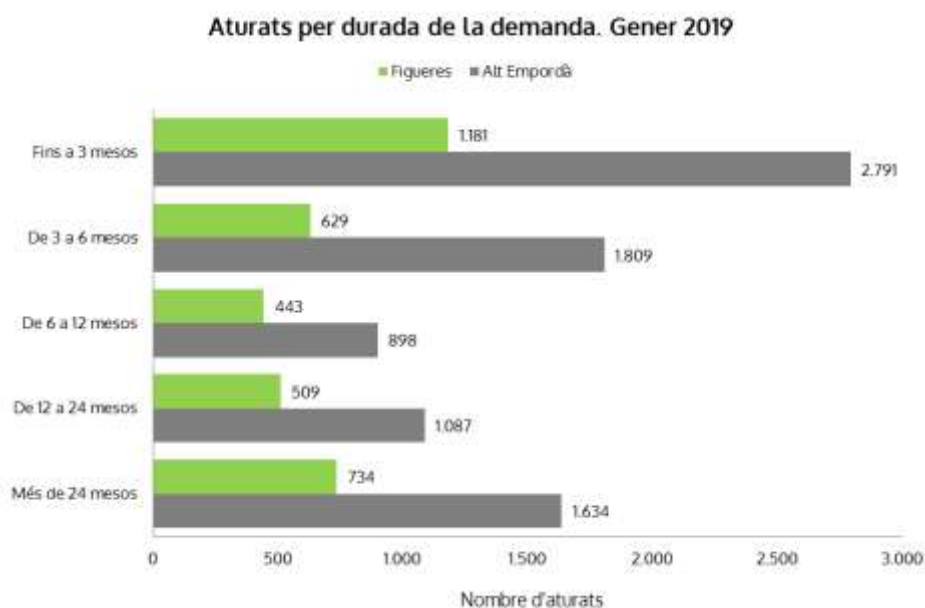
Més del 75% de les persones aturades a la comarca formen part del sector serveis (6.193 aturats). A Figueres sumen 2.511 persones i representen el 71,8% del total dels desocupats.

En relació amb el desembre, l'atur registrat disminueix entre les persones que pertanyen al sector de l'agricultura i al de la construcció, tant a la comarca com a Figueres.

En relació amb l'any anterior, es redueixen els aturats en tots els sectors econòmics excepte en el de la indústria, tant a l'Alt Empordà com a Figueres. Cal destacar que el sector on els desocupats disminueixen més és el de l'agricultura.

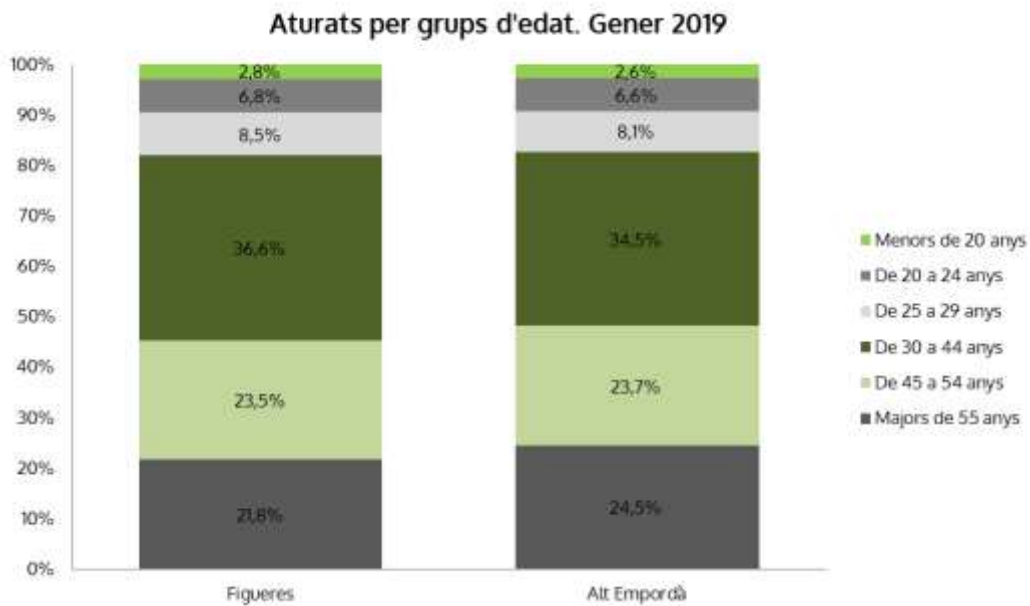


Més d'un terç dels aturats, tant a la comarca com a la ciutat de Figueres, estan en aquesta situació des de fa més d'un any (2.721 persones a la comarca, de les quals 1.243 a Figueres).



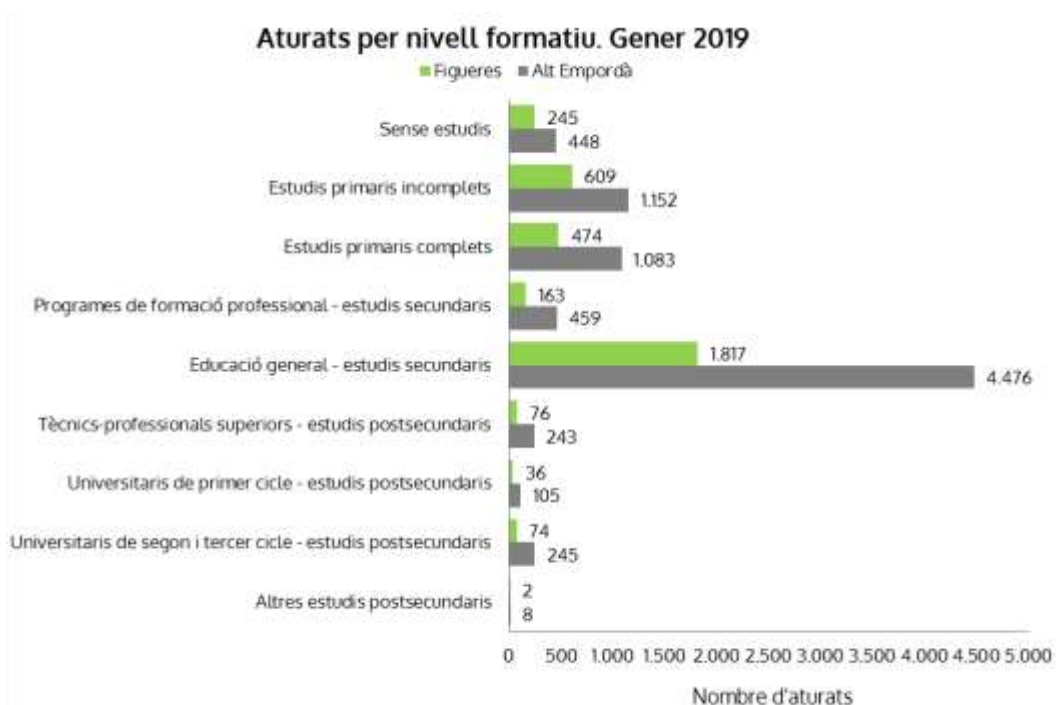
Aquesta acció està subvencionada pel Servei Públic d'Ocupació de Catalunya en el marc dels Programes de suport al desenvolupament local.

Gairebé la meitat de les persones desocupades són majors de 45 anys. Ho són el 48,2% dels aturats a la comarca (3.963 persones) i el 45,3% a Figueres (1.583 persones).



Més de la meitat dels aturats de la comarca, concretament el 54,5%, tenen estudis secundaris (4.476 persones). El 32,6% (2.683 persones) tenen com a màxim els estudis primaris complets. A Figueres, el 52% de les persones aturades tenen estudis secundaris (1.817 persones). El 38% (1.328 persones) tenen com a màxim els estudis primaris complets.

Així, podem afirmar que la gran majoria de les persones aturades compten amb un nivell baix de formació, tant a la comarca com a Figueres.



Aquesta acció està subvencionada pel Servei Públic d'Ocupació de Catalunya en el marc dels Programes de suport al desenvolupament local.

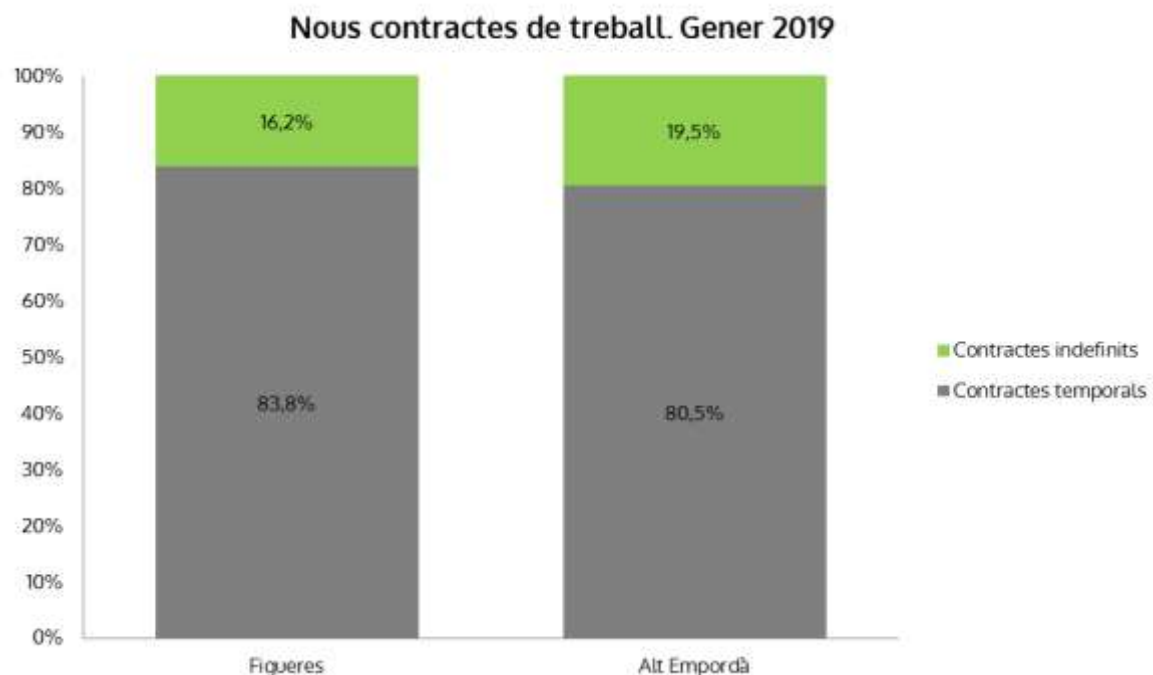
El nombre de contractes de treball registrats durant el gener ha estat de 2.832 a la comarca, 1.000 dels quals a la ciutat de Figueres (35,3% del total).

El mes de gener s'han registrat 835 contractes més que el desembre (+41,8%) i 134 més que el mateix mes però fa un any (+5%) a l'Alt Empordà.

En el cas de Figueres, han estat 344 contractes més en relació amb el desembre (+52,4%) i 41 contractes menys respecte el gener de 2018 (-3,9%).

El 80,5% dels contractes registrats a la comarca i el 83,8% dels registrats a Figueres han estat temporals (2.279 i 838 contractes, respectivament). Així, el 19,5% dels contractes signats a la comarca i el 16,2% dels signats a Figueres han estat indefinits (553 i 162 contractes, en cada cas).

Respecte el mes anterior, la temporalitat ha augmentat dos punts percentuals a nivell comarcal i s'ha mantingut estable a Figueres. L'índex de temporalitat continua sent molt elevat al territori.

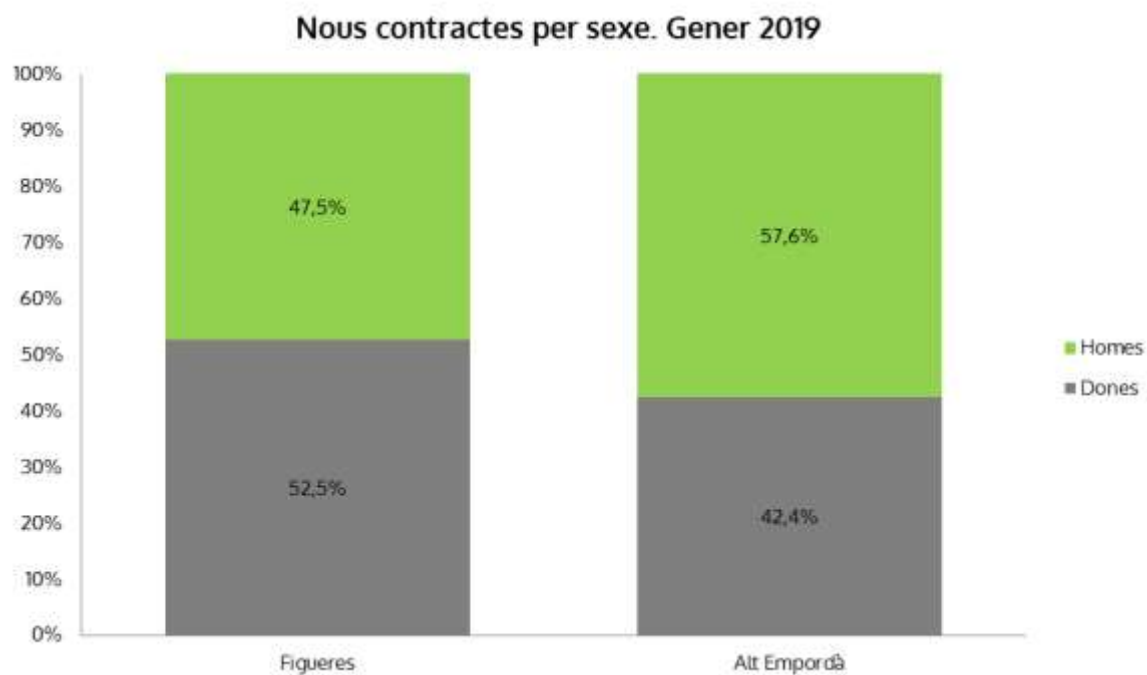


Pel que fa a la contractació de persones de nacionalitat estrangera, a l'Alt Empordà aquesta ha representat el 29,9% del total de la contractació i a Figueres una xifra inferior, del 24,9% (847 i 249 contractes, respectivament).

Aquesta acció està subvencionada pel Servei Públic d'Ocupació de Catalunya en el marc dels Programes de suport al desenvolupament local.

A l'Alt Empordà, el nombre de contractes registrats ha estat molt superior en el cas dels homes. Concretament, hi ha hagut 1.630 contractes a homes (57,6%) i 1.202 a dones (42,4%).

A Figueres, en canvi, s'han registrat més contractes a dones. En concret, s'han formalitzat 475 contractes a homes i 525 a dones, que han representat el 47,5% i el 52,5% de la contractació, respectivament.



	Gener 2019	Desembre 2018	Gener 2018	Variació mensual	Variació anual
Figueres	1.000	656	1.041	52,4%	-3,9%
Alt Empordà	2.832	1.997	2.698	41,8%	5,0%
Província de Girona	23.086	16.427	20.137	40,5%	14,6%
Catalunya	278.577	225.191	262.626	23,7%	6,1%

Respecte el mes anterior, ha augmentat notablement el nombre de contractes registrats a tots els àmbits geogràfics analitzats, especialment a Figueres.

Si ens fixem en termes interanuals, veiem que el nombre de contractes signats ha baixat lleugerament a Figueres i ha augmentat a la resta d'àmbits estudiats, especialment a la província de Girona en el seu conjunt.

Observem que el percentatge de joves contractats (fins a 29 anys) respecte el total de la contractació és més baix a l'Alt Empordà (37,7%) que a Figueres (42,9%). S'han signat 1.056 contractes a joves a la comarca, dels quals un 40,6% a Figueres (429 contractes).

El 37,9% dels contractes realitzats a la comarca s'ha concentrat en la franja d'edat de 30 a 44 anys (1.073 contractes).

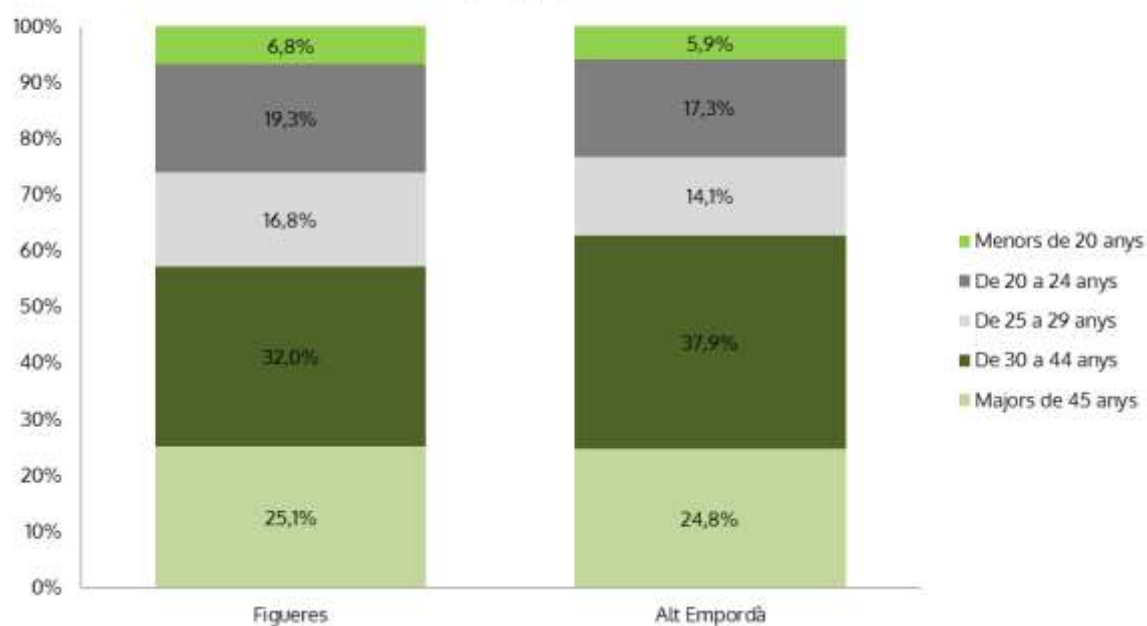
A Figueres, la contractació en el grup d'edat de 30 a 44 anys ha tingut un pes inferior, del 32% respecte el total (320 contractes).

El pes de la contractació de persones majors de 45 anys ha estat baix tant a la comarca (24,8%) com a la ciutat de Figueres (25,1%). S'han registrat 703 contractes a l'Alt Empordà, dels quals 251 a Figueres.

En relació amb el desembre, en xifres relatives, les contractacions s'han incrementat en totes les franges d'edat (especialment entre els joves de 20 a 24 anys), tant a la comarca com a Figueres.

En termes interanuals, el nombre de contractes ha pujat en la majoria dels grups d'edat, però amb poca intensitat, tant a Figueres com a la comarca.

Nous contractes per grups d'edat. Gener 2019



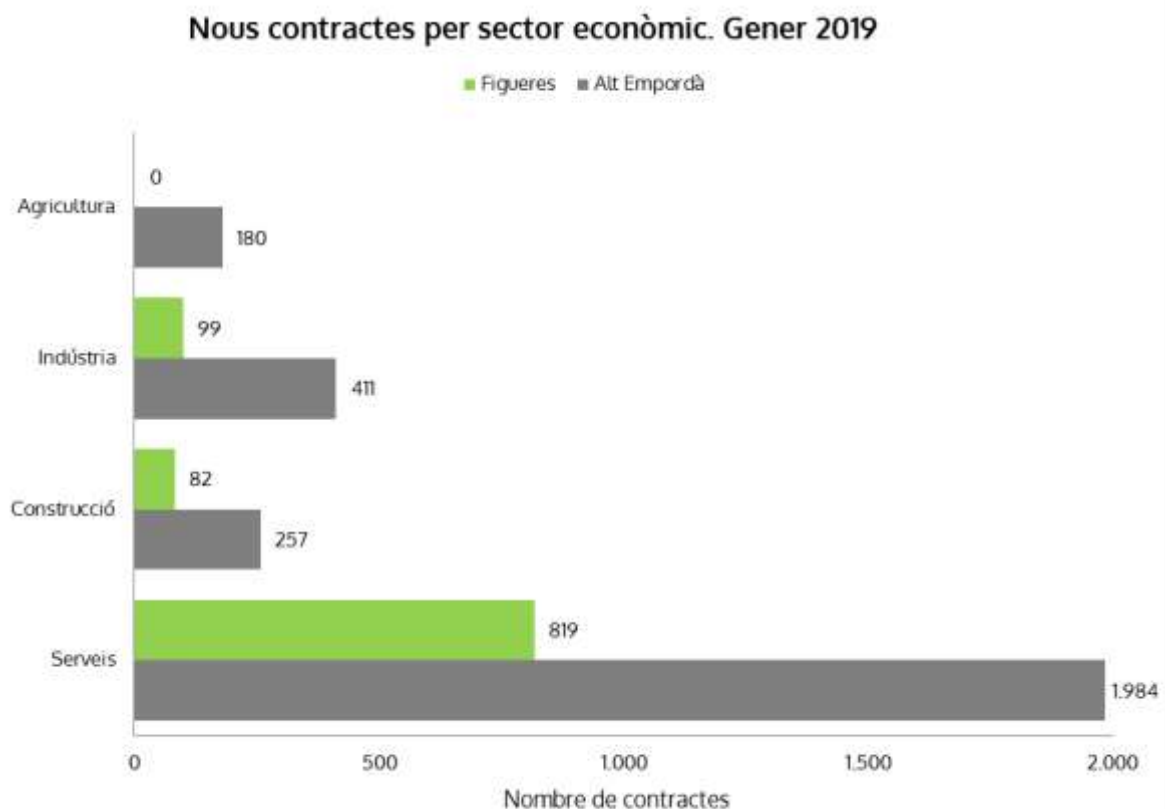
Aquesta acció està subvencionada pel Servei Públic d'Ocupació de Catalunya en el marc dels Programes de suport al desenvolupament local.

A l'Alt Empordà, el 70,1% de la contractació de gener s'ha produït en el sector serveis (1.984 contractes).

A Figueres, la contractació en els serveis ha tingut un pes encara més elevat, arribant al 81,9% del total de les contractacions (819 contractes).

En relació amb el desembre, tant a nivell comarcal com a Figueres, els contractes han augmentat en tots els sectors econòmics (excepte en l'agricultura a Figueres). Destaca per damunt dels altres l'increment de contractes en el sector de la construcció.

En termes interanuals, a la comarca la contractació ha crescut en tots els sectors excepte en l'agricultura. A Figueres, només s'han incrementat en el sector de la construcció.



Aquesta acció està subvencionada pel Servei Públic d'Ocupació de Catalunya en el marc dels Programes de suport al desenvolupament local.

