

PROMOCIÓ ECONÒMICA

OBSERVATORI SOCIOECONÒMIC DE L'ALT EMPORDÀ

INFORME MENSUAL D'ATUR I CONTRACTACIONS

Febrer 2020

A continuació es presenta un recull de les últimes dades disponibles sobre l'atur i les contractacions a la ciutat de Figueres i a la comarca de l'Alt Empordà. Per tal d'establir comparacions i veure'n la seva evolució, també es mostren aquestes mateixes dades per la província de Girona i pel conjunt de Catalunya.

Les xifres que hi consten s'han extret de *l'Observatori del Treball i Model Productiu* del Departament de Treball, Afers Socials i Famílies de la Generalitat de Catalunya (<http://observatoritreball.gencat.cat/ca/>) i del *XIFRA - Sistema d'Informació Socioeconòmica Local* de la Diputació de Girona (http://www.ddgi.cat/xifra/menu_ini.asp). Les taules i gràfics són d'elaboració pròpia a partir de les dades extretes de les fonts citades.

Febrer 2020

Es registren 7.696 persones a les llistes d'atur de l'Alt Empordà. D'aquestes, 2.591 són de nacionalitat estrangera (33,7%).

Del total de persones desocupades, 3.353 corresponen a la ciutat de Figueres (43,6%). Els aturats d'origen estranger a la capital són 1.279 (38,1%).

El nombre de persones aturades a la comarca s'ha reduït respecte el mes anterior. Al febrer n'hi ha hagut 118 menys (-1,5%).

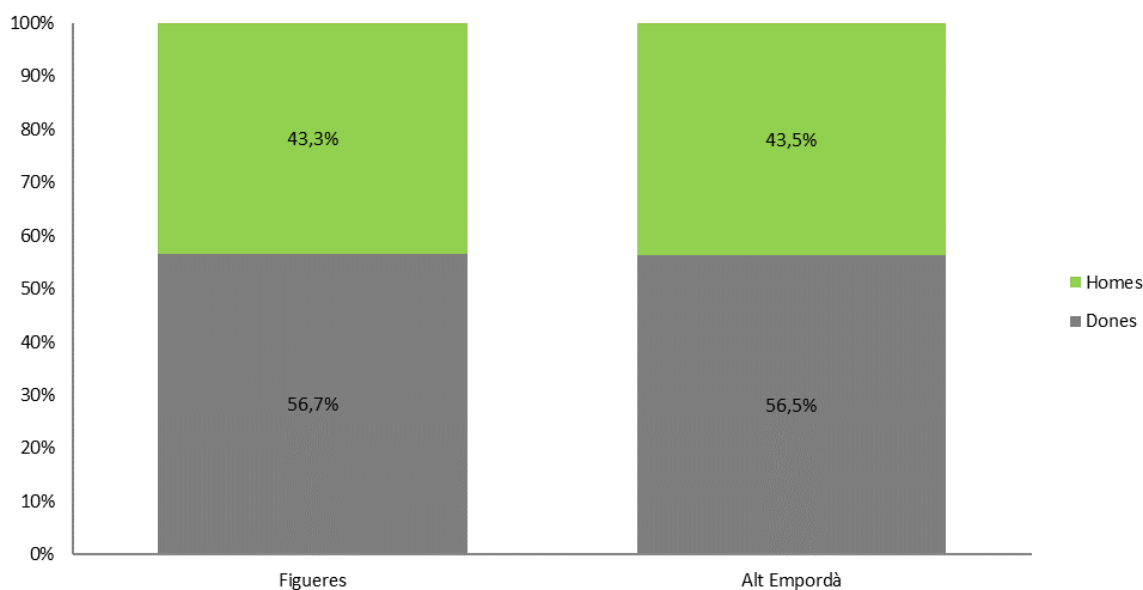
A Figueres, el nombre d'aturats ha baixat lleugerament en relació amb el mes passat. La xifra registrada s'ha reduït en 30 persones (-0,9%).

El febrer de 2019 hi havia 8.099 aturats registrats a l'Alt Empordà. Aquesta xifra ha disminuït en 403 persones respecte l'any anterior (-5%).

A Figueres, n'hi havia 3.524 aquest mateix mes de febrer de 2019. La xifra s'ha reduït en 171 persones respecte un any abans (-4,9%).

El darrer mes de febrer s'ha mantingut l'estructura de l'atur per raó de sexe tant a la comarca com a la ciutat de Figueres. En ambdós àmbits geogràfics, l'atur registrat ha estat molt superior en el cas de les dones (més de 12 punts percentuals de diferència). Aquests darrers mesos la bretxa d'aturats per gènere s'ha anat ampliant.

Persones aturades per sexe. Febrer 2020



Aquesta acció està subvencionada pel Servei Públic d'Ocupació de Catalunya i l'FSE en el marc dels Programes de suport al desenvolupament local.

Aquest febrer la taxa d'atur registral ha augmentat respecte el mes anterior en tots els àmbits geogràfics observats. Així, s'ha situat al 12,5% a l'Alt Empordà, al 14,9% a Figueres, al 10,9% a la província de Girona i al 10,6% a nivell de Catalunya.

Figueres. Febrer 2020

Taxa d'atur registral

	Febrer 2020	Gener 2020	Febrer 2019
Homes	12,1%	12,4%	13,3%
Dones	18,0%	18,0%	18,6%
Total	14,9%	15,0%	15,8%

Nombre de persones a l'atur

	Febrer 2020	Gener 2020	Variació
Homes	1.453	1.484	-2,1%
Dones	1.900	1.899	0,1%
Total	3.353	3.383	-0,9%

Alt Empordà. Febrer 2020

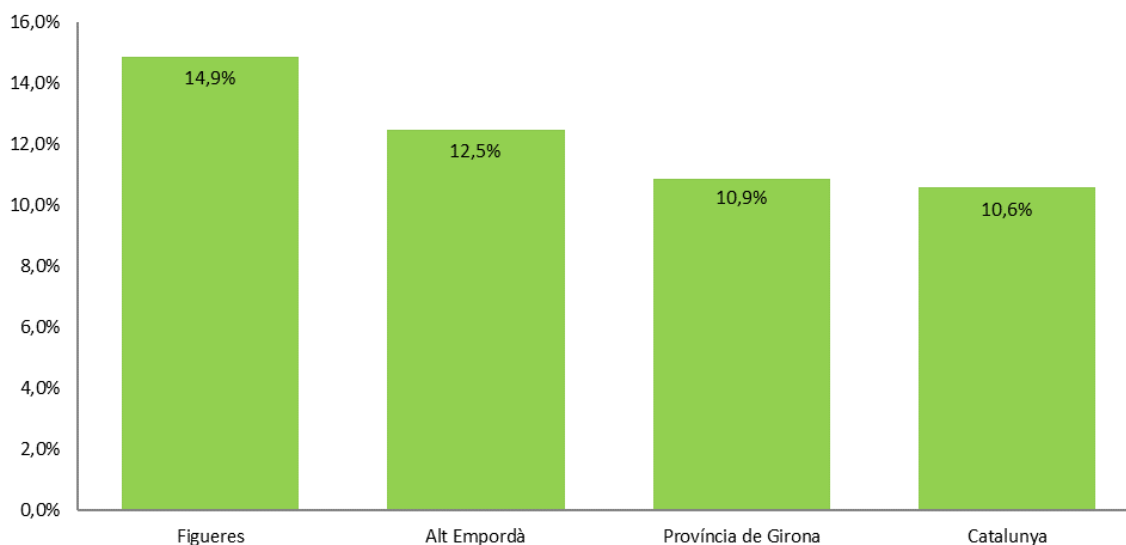
Taxa d'atur registral

	Febrer 2020	Gener 2020	Febrer 2019
Homes	10,1%	10,4%	10,9%
Dones	15,2%	15,3%	15,9%
Total	12,5%	12,6%	13,3%

Nombre de persones a l'atur

	Febrer 2020	Gener 2020	Variació
Homes	3.350	3.434	-2,4%
Dones	4.346	4.380	-0,8%
Total	7.696	7.814	-1,5%

Taxa d'atur registral. Febrer 2020



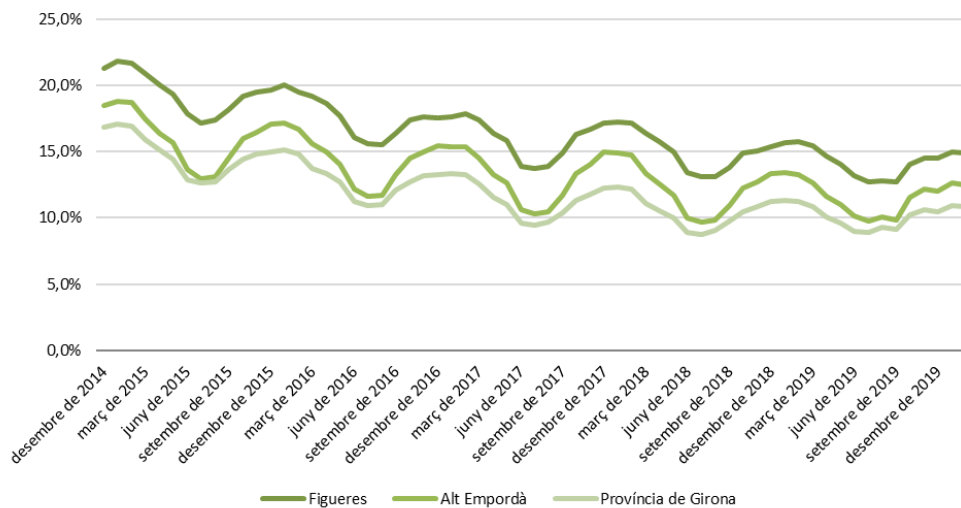
Aquesta acció està subvencionada pel Servei Públic d'Ocupació de Catalunya i l'FSE en el marc dels Programes de suport al desenvolupament local.



Aquest febrer, com ja s'ha dit, el nombre de persones desocupades s'ha reduït lleugerament respecte el mes anterior, tant al conjunt de la comarca com a Figueres. La taxa d'atur registral, per la seva banda, s'ha mantingut en ambdós àmbits territorials.

La taxa d'atur segueix una tendència generalitzada a la baixa, tot i que experimenta alguns repunts degut a la temporalitat pròpia del territori. En efecte, l'Alt Empordà és una comarca on el pes del sector serveis és mot alt i, malauradament, aquest és un sector molt vinculat a l'estacionalitat i, per tant, també a la temporalitat. Si es mira amb més detall es veu com, any rere any, es repeteix aquest mateix patró tant a Figueres, com a la comarca i a nivell de la província de Girona. En el conjunt de Catalunya la tendència decreixent és més estable al llarg del temps ja que es veu menys afectada per l'estacionalitat de l'activitat econòmica.

Evolució mensual de la taxa d'atur registral



Evolució trimestral de la taxa d'atur registral



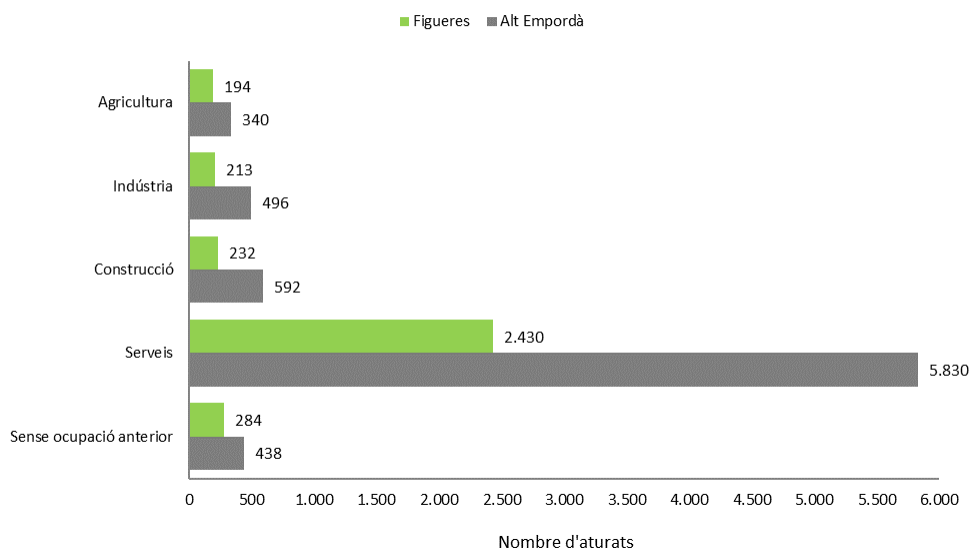
Aquesta acció està subvencionada pel Servei Públic d'Ocupació de Catalunya i l'FSE en el marc dels Programes de suport al desenvolupament local.

Tres de cada quatre persones aturades a la comarca formen part del sector serveis (5.830 aturats). A Figueres sumen 2.430 persones i representen el 72,5% del total de desocupats del municipi.

En relació amb el gener, l'atur registrat disminueix entre les persones que provenen de tots els sectors econòmics, a nivell comarcal. A Figueres, l'atur registrat es redueix entre les persones que provenen de tots els sectors excepte el de l'agricultura.

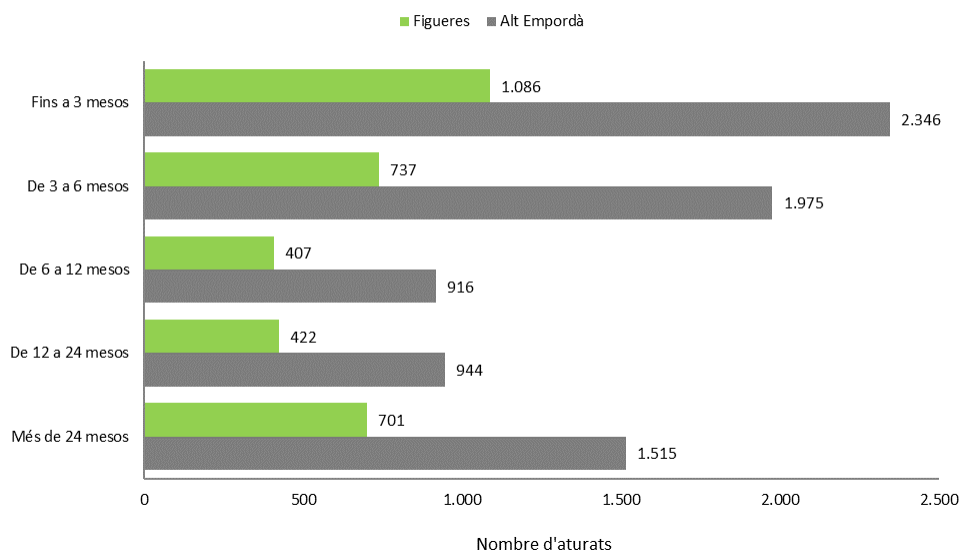
En relació amb l'any anterior, tant a la comarca com a Figueres, es redueixen els aturats provinents de tots els sectors excepte el de l'agricultura.

Aturats per sector econòmic. Febrer 2020



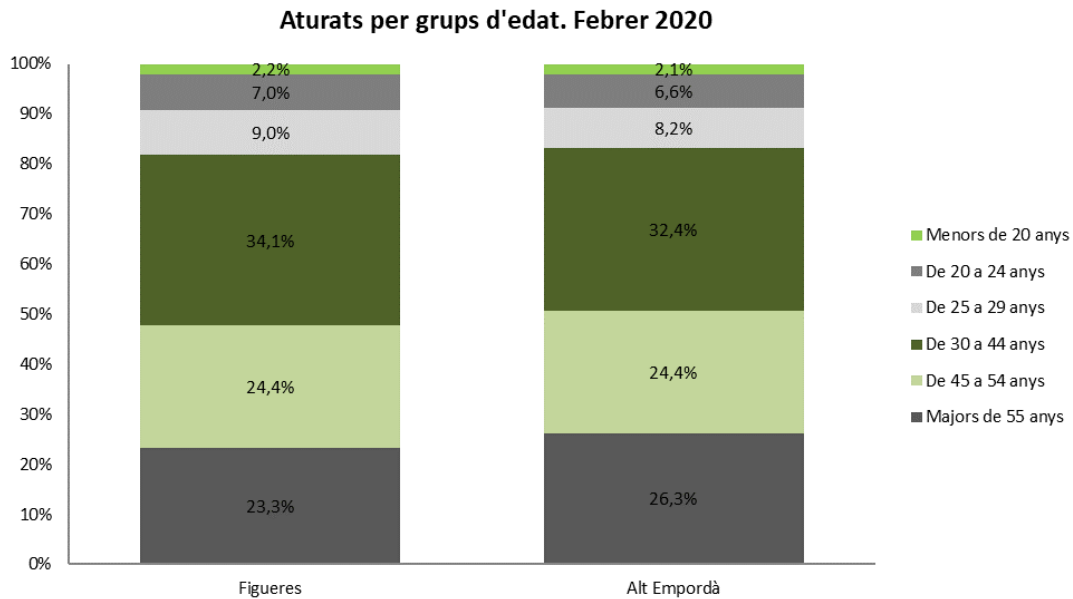
Un terç dels aturats, tant a la comarca com a la ciutat de Figueres, estan en aquesta situació des de fa més d'un any (2.459 persones a la comarca, de les quals 1.123 a Figueres).

Aturats per durada de la demanda. Febrer 2020



Aquesta acció està subvencionada pel Servei Públic d'Ocupació de Catalunya i l'FSE en el marc dels Programes de suport al desenvolupament local.

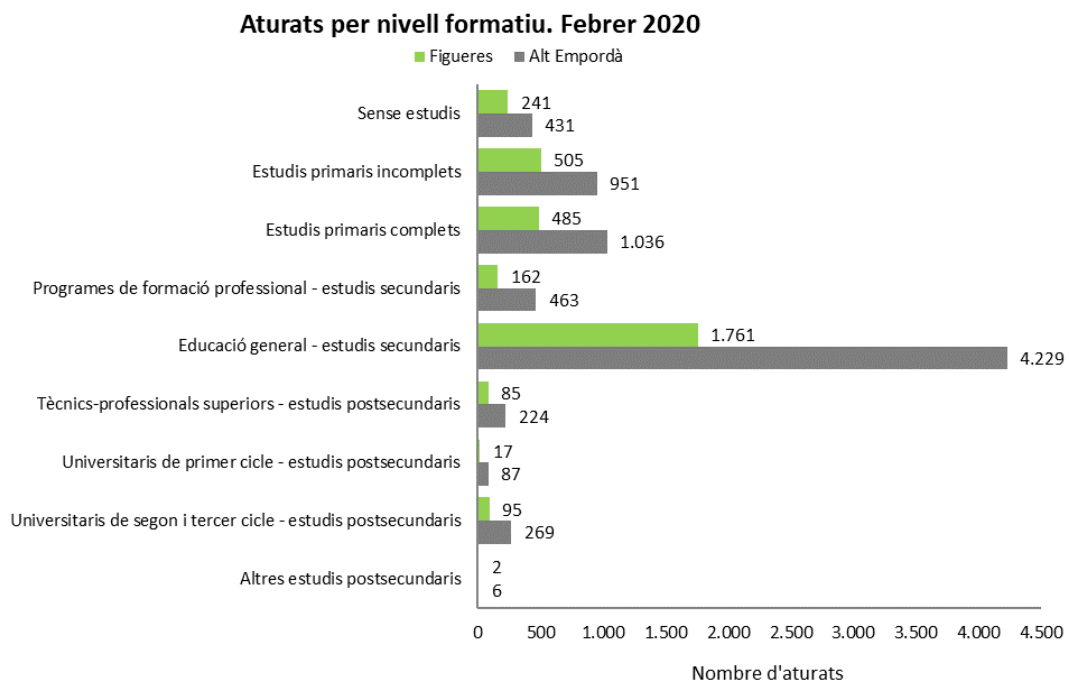
Aproximadament la meitat de les persones desocupades són majors de 45 anys. Ho són el 50,7% dels aturats a la comarca (3.902 persones) i el 47,7% a Figueres (1.599 persones).



Més de la meitat dels aturats de la comarca, concretament el 55%, tenen estudis secundaris (4.229 persones). El 31,4% (2.418 persones) tenen com a màxim els estudis primaris complets.

A Figueres, el 52,5% de les persones aturades tenen estudis secundaris (1.761 persones). El 36,7% (1.231 persones) tenen com a màxim els estudis primaris complets.

Així doncs, podem afirmar que la gran majoria de les persones aturades compten amb un nivell baix de formació, tant a la comarca com a Figueres.



Aquesta acció està subvencionada pel Servei Públic d'Ocupació de Catalunya i l'FSE en el marc dels Programes de suport al desenvolupament local.

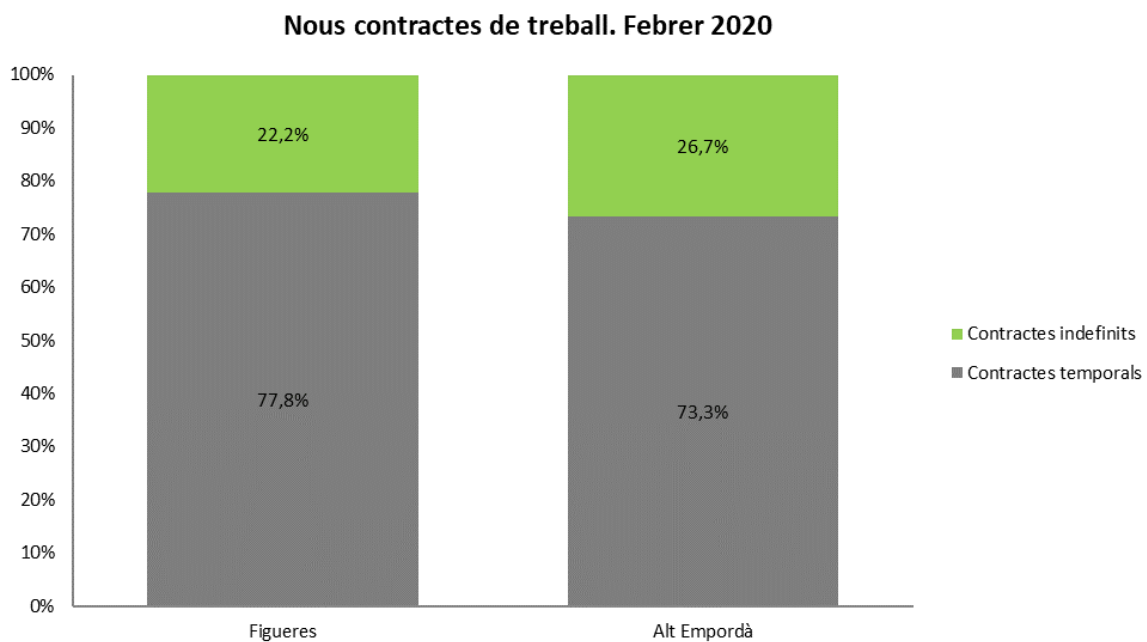
El nombre de contractes de treball registrats durant el febrer ha estat de 2.728 a la comarca, 787 dels quals a la ciutat de Figueres (28,8% del total).

El mes de febrer s'han registrat 248 contractes menys que el gener (-8,3%) i 283 més que el mateix mes però fa un any (+11,6%) a l'Alt Empordà.

En el cas de Figueres, han estat 192 contractes menys en relació amb el gener (-19,6%) i 18 contractes menys respecte el febrer de 2019 (-2,2%).

El 73,3% dels contractes registrats a la comarca i el 77,8% dels registrats a Figueres han estat temporals (1.999 i 612 contractes, respectivament). Així, el 26,7% dels contractes signats a la comarca i el 22,2% dels signats a Figueres han estat indefinits (729 i 175 contractes, en cada cas).

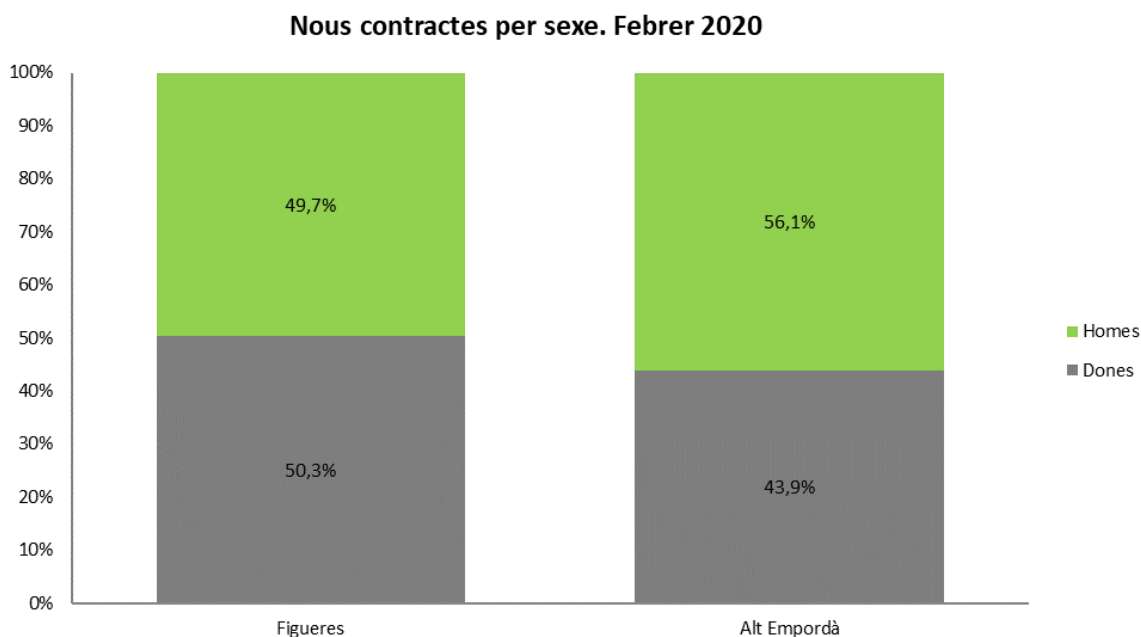
Respecte el mes anterior, la temporalitat s'ha mantingut elevada, tot i experimentar una tímida reducció que l'ha situada per sota del 80%, tant a nivell comarcal com a Figueres.



Pel que fa a la contractació de persones de nacionalitat estrangera, a l'Alt Empordà aquesta ha representat el 35,5% del total de la contractació i a Figueres una xifra similar, del 32,4% (968 i 255 contractes, respectivament).

A l'Alt Empordà, el nombre de contractes registrats ha estat superior en el cas dels homes. Concretament, hi ha hagut 1.530 contractes a homes (56,1%) i 1.198 a dones (43,9%).

A Figueres, s'han registrat gairebé el mateix nombre de contractes a homes que a dones. En concret, s'han formalitzat 391 contractes a homes i 396 a dones, que han representat el 49,7% i el 50,3% de la contractació, respectivament.



Contractació registrada

	Febrer 2020	Gener 2020	Febrer 2019	Variació mensual	Variació anual
Figueres	787	979	805	-19,6%	-2,2%
Alt Empordà	2.728	2.976	2.445	-8,3%	11,6%
Província de Girona	20.477	21.745	19.209	-5,8%	6,6%
Catalunya	237.368	253.297	242.536	-6,3%	-2,1%

Respecte el mes anterior, veiem que el nombre de contractes signats ha baixat en tots els àmbits geogràfics analitzats, sobretot a Figueres.

Si ens fixem en termes interanuals, d'entre els àmbits analitzats, tan sols s'ha incrementat el nombre de contractes registrats a l'Alt Empordà i a la província de Girona.

Observem que el percentatge de joves contractats (fins a 29 anys) respecte el total de la contractació ha estat més baix a l'Alt Empordà (37,9%) que a Figueres (43,1%). S'han signat 1.035 contractes a joves a la comarca, dels quals un 32,8% a Figueres (339 contractes).

El 36,2% dels contractes realitzats a la comarca s'ha concentrat en la franja d'edat de 30 a 44 anys (988 contractes).

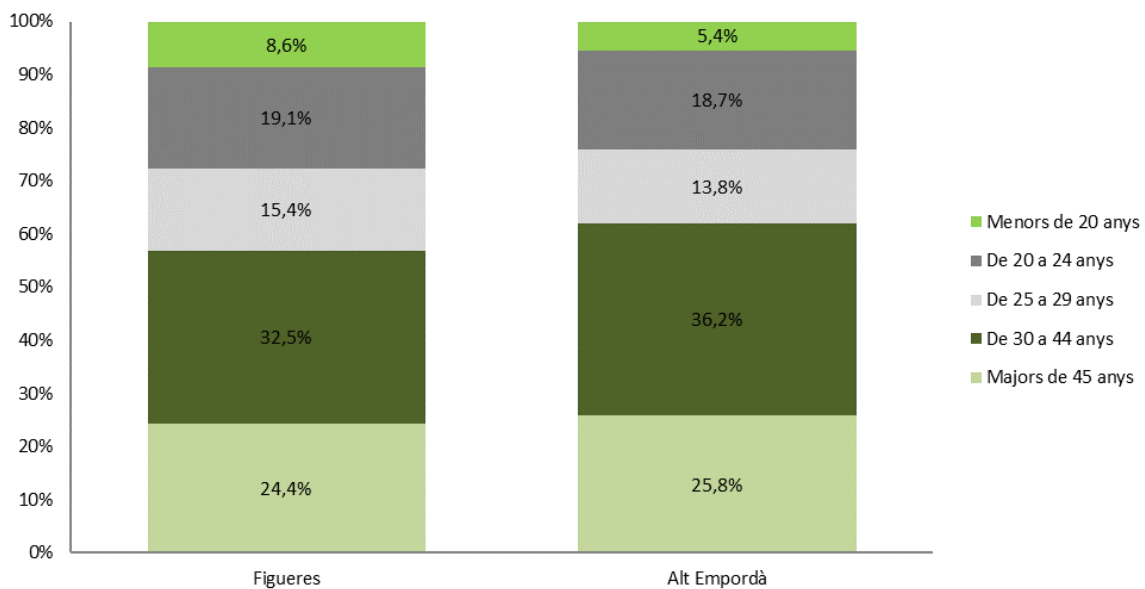
A Figueres, la contractació en el grup d'edat de 30 a 44 anys ha tingut un pes semblant, del 32,5% respecte el total (256 contractes).

El pes de la contractació de persones majors de 45 anys ha estat baix, tant a la comarca (25,8%) com a la ciutat de Figueres (24,4%). S'han registrat 705 contractes a l'Alt Empordà, dels quals 192 a Figueres.

En relació amb el gener, en xifres relatives, les contractacions s'han reduït en totes les franges d'edat, tant a la comarca com a Figueres. L'excepció la trobem en les persones d'entre 20 i 24 anys a nivell comarcal.

En termes interanuals, els contractes han augmentat en els joves d'entre 20 i 29 anys i en els majors de 45 anys, a la comarca. A Figueres, només han crescut en els joves d'entre 20 i 29 anys.

Nous contractes per grups d'edat. Febrer 2020



Aquesta acció està subvencionada pel Servei Públic d'Ocupació de Catalunya i l'FSE en el marc dels Programes de suport al desenvolupament local.

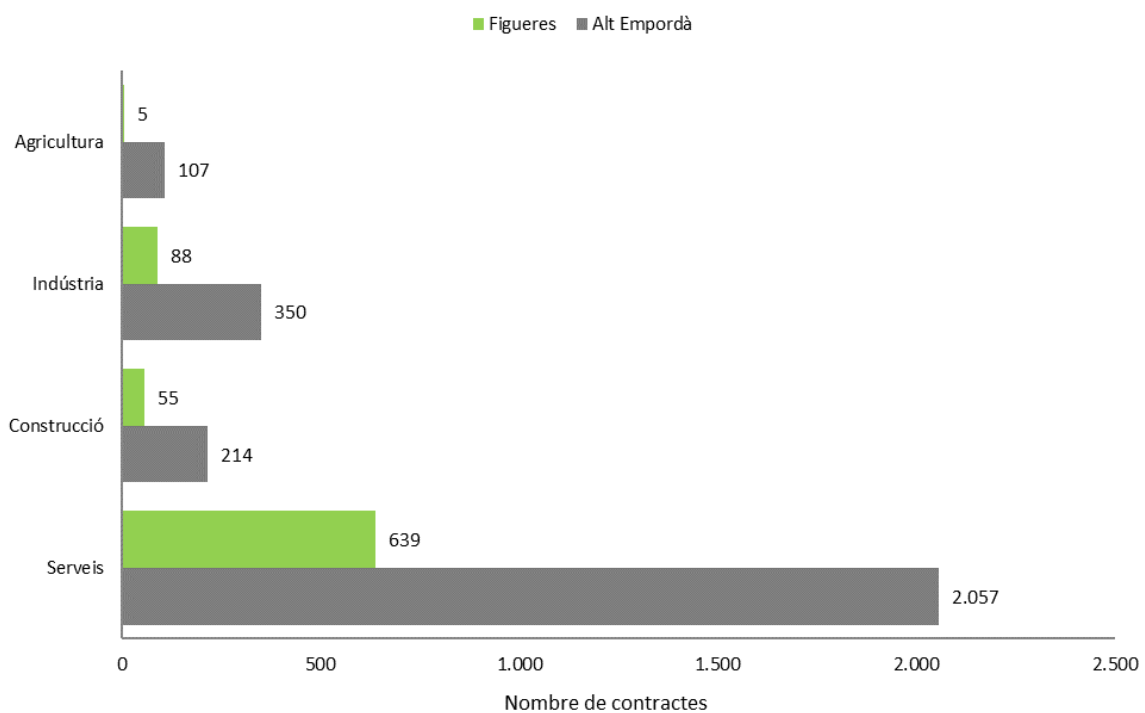
A l'Alt Empordà, el 75,4% de la contractació de febrer s'ha produït en el sector dels serveis (2.057 contractes).

A Figueres, la contractació en els serveis ha estat encara més elevada. Ha representat el 81,2% de les contractacions (639 contractes).

En relació amb el gener, els contractes han disminuït en tots els sectors excepte en la construcció, a la comarca; i en l'agricultura i la construcció, a Figueres.

En termes interanuals, la contractació s'ha incrementat en tots els sectors econòmics excepte en la construcció, a la comarca. A Figueres, només ha augmentat en la indústria i en els serveis.

Nous contractes per sector econòmic. Febrer 2020



Aquesta acció està subvencionada pel Servei Públic d'Ocupació de Catalunya i l'FSE en el marc dels Programes de suport al desenvolupament local.

COMPARACIÓ DE LES DADES D'ATUR PER TERRITORI

Table with 25 columns: Variable, Valors absoluts i percentatges, Variacions mensuals i anuals per territori (Figueres, Alt Empordà, Província de Girona, Catalunya).

COMPARACIÓ DE LES DADES DE CONTRACTACIONS PER TERRITORI

Table with 25 columns: Variable, Valors absoluts i percentatges, Variacions mensuals i anuals per territori (Figueres, Alt Empordà, Província de Girona, Catalunya).

Aquesta acció està subvencionada pel Servei Públic d'Ocupació de Catalunya i l'FSE en el marc dels Programes de suport al desenvolupament local.

