

PROMOCIÓ ECONÒMICA

OBSERVATORI SOCIOECONÒMIC DE L'ALT EMPORDÀ

INFORME MENSUAL D'ATUR I CONTRACTACIONS

Agost 2019

A continuació es presenta un recull de les últimes dades disponibles sobre l'atur i les contractacions a la ciutat de Figueres i a la comarca de l'Alt Empordà. Per tal d'establir comparacions i veure'n la seva evolució, també es mostren aquestes mateixes dades per la província de Girona i pel conjunt de Catalunya.

Les xifres que hi consten s'han extret de *l'Observatori del Treball i Model Productiu* del Departament de Treball, Afers Socials i Famílies de la Generalitat de Catalunya (<http://observatoritreball.gencat.cat/ca/>) i del *XIFRA - Sistema d'Informació Socioeconòmica Local* de la Diputació de Girona (http://www.ddgi.cat/xifra/menu_ini.asp). Les taules i gràfics són d'elaboració pròpia a partir de les dades extretes de les fonts citades.

Agost 2019

Es registren 6.099 persones a les llistes d'atur de l'Alt Empordà. D'aquestes, 1.825 són de nacionalitat estrangera (29,9%).

Del total de persones desocupades, 2.808 corresponen a la ciutat de Figueres (46%). Els aturats d'origen estranger a la capital són 981 (34,9%).

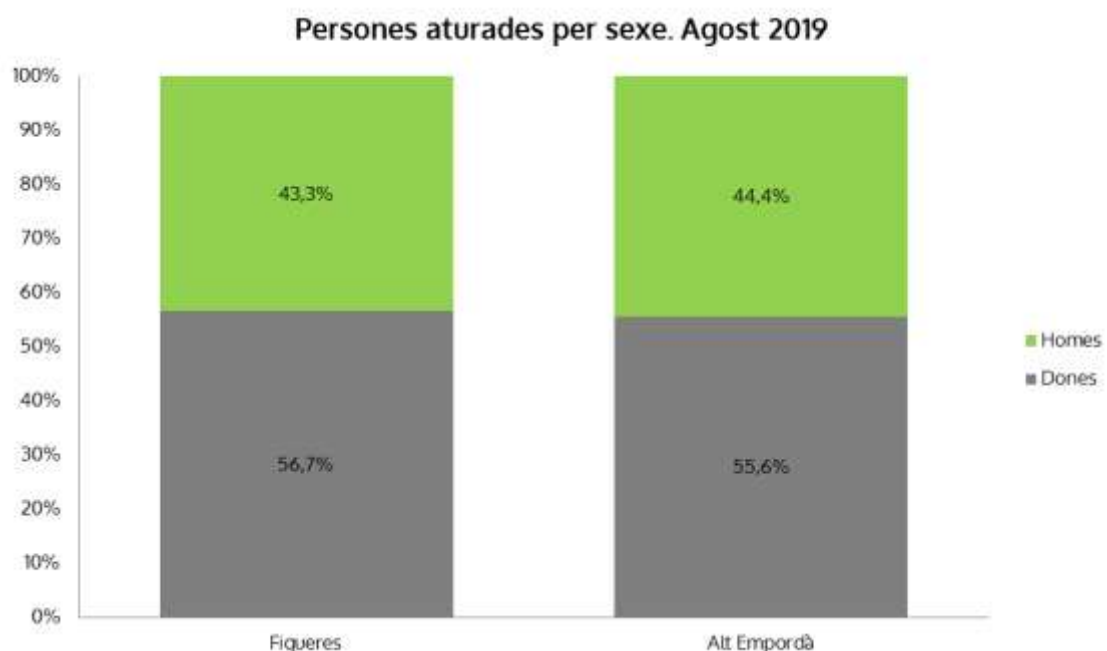
El nombre de persones aturades a la comarca ha pujat respecte el mes anterior. A l'agost n'hi ha hagut 205 més (+3,5%).

A Figueres, el nombre d'aturats també s'ha incrementat en relació amb el mes passat. Concretament, ho ha fet en 34 persones (+1,2%).

L'agost de 2018 hi havia 6.413 aturats registrats a l'Alt Empordà. Aquesta xifra ha disminuït en 314 persones respecte l'any anterior (-4,9%).

A Figueres, n'hi havia 2.982 aquest mateix mes d'agost de 2018. La xifra s'ha reduït en 174 persones respecte un any abans (-5,8%).

El darrer mes d'agost s'ha mantingut l'estructura de l'atur per raó de sexe tant a la comarca com a la ciutat de Figueres. En ambdós àmbits geogràfics, l'atur registrat ha estat molt superior en el cas de les dones (entre onze i tretze punts percentuals de diferència). Aquests darrers mesos la bretxa d'aturats per gènere s'ha anat ampliant.



Aquesta acció està subvencionada pel Servei Públic d'Ocupació de Catalunya en el marc dels Programes de suport al desenvolupament local.

Aquest agost la taxa d'atur registral ha augmentat lleugerament respecte el mes anterior en tots els àmbits geogràfics observats. Així, s'ha situat al 10,1% a l'Alt Empordà, al 12,8% a Figueres, al 9,3% a la província de Girona i al 9,9% a nivell de Catalunya.

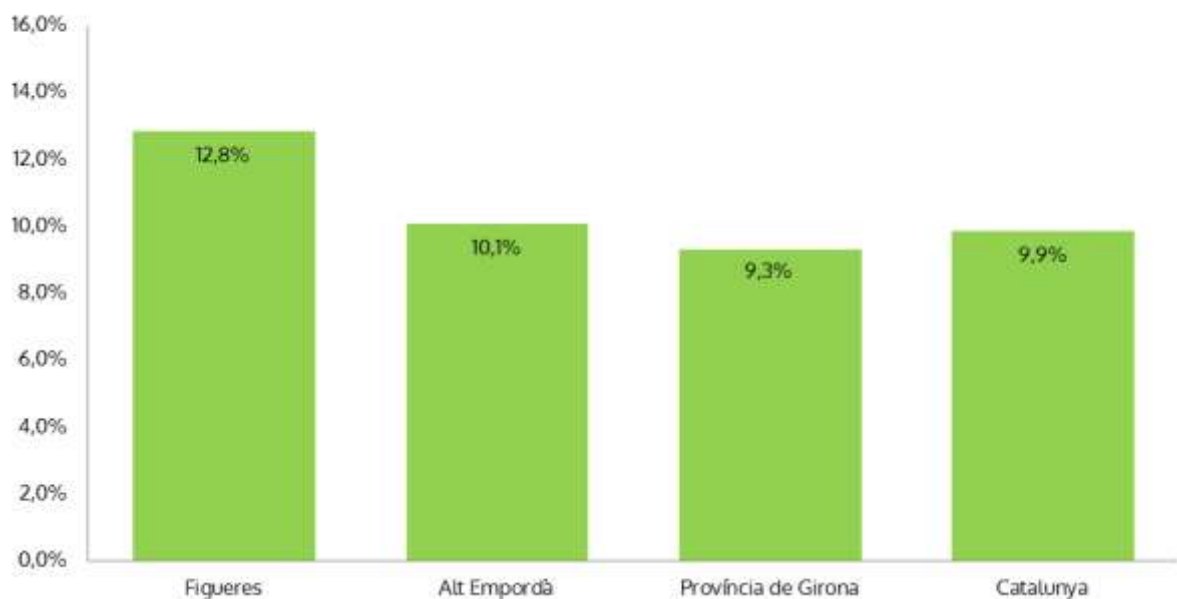
Figueres. Agost 2019

Taxa d'atur registral				Nombre de persones a l'atur			
	Agost 2019	Juliol 2019	Agost 2018		Agost 2019	Juliol 2019	Variació
Homes	10,4%	10,3%	10,9%	Homes	1.215	1.201	1,2%
Dones	15,6%	15,5%	15,8%	Dones	1.593	1.573	1,3%
Total	12,8%	12,7%	13,2%	Total	2.808	2.774	1,2%

Alt Empordà. Agost 2019

Taxa d'atur registral				Nombre de persones a l'atur			
	Agost 2019	Juliol 2019	Agost 2018		Agost 2019	Juliol 2019	Variació
Homes	8,3%	7,9%	8,2%	Homes	2.706	2.576	5,0%
Dones	12,1%	11,9%	11,8%	Dones	3.393	3.318	2,3%
Total	10,1%	9,8%	9,8%	Total	6.099	5.894	3,5%

Taxa d'atur registral. Agost 2019

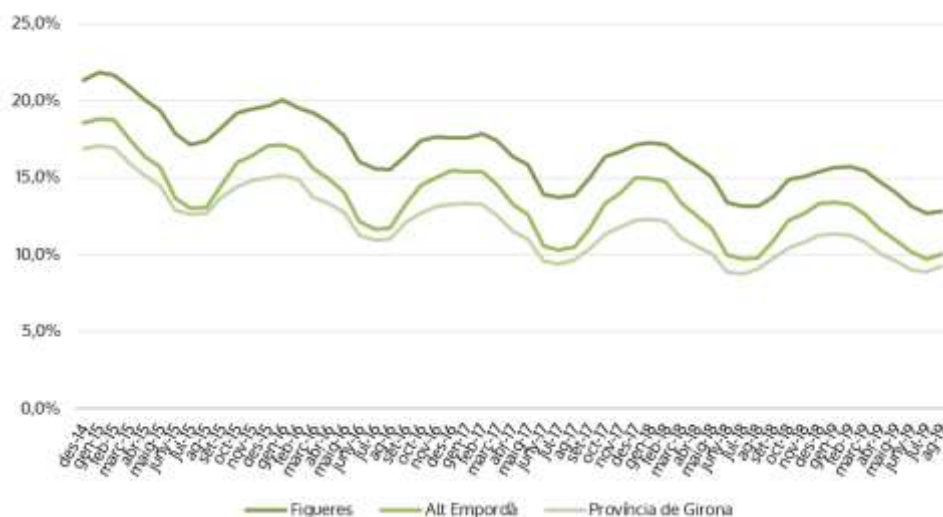


Aquesta acció està subvencionada pel Servei Públic d'Ocupació de Catalunya en el marc dels Programes de suport al desenvolupament local.

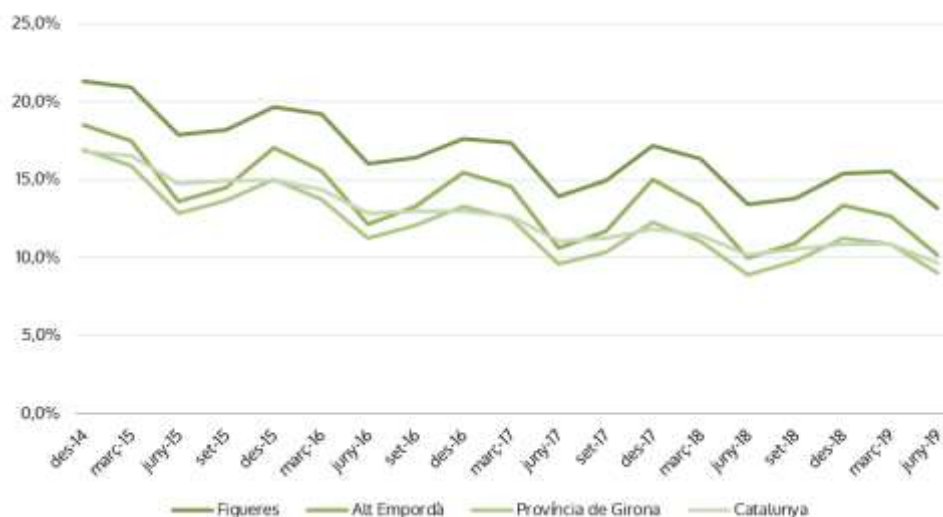
Aquest agost, com ja s'ha dit, el nombre de persones desocupades ha augmentat respecte el mes anterior, tant al conjunt de la comarca com a Figueres. La taxa d'atur registral, per la seva banda, també s'ha incrementat lleugerament en ambdós àmbits geogràfics.

La taxa d'atur segueix una tendència generalitzada a la baixa, tot i que experimenta alguns repunts degut a la temporalitat pròpia del territori. En efecte, l'Alt Empordà és una comarca on el pes del sector serveis és mot alt i, malauradament, aquest és un sector molt vinculat a l'estacionalitat i, per tant, també a la temporalitat. Si es mira amb més detall es veu com, any rere any, es repeteix aquest mateix patró tant a Figueres, com a la comarca i a nivell de la província de Girona. En el conjunt de Catalunya la tendència decreixent és més estable al llarg del temps ja que es veu menys afectada per l'estacionalitat de l'activitat econòmica.

Evolució mensual de la taxa d'atur registral



Evolució trimestral de la taxa d'atur registral

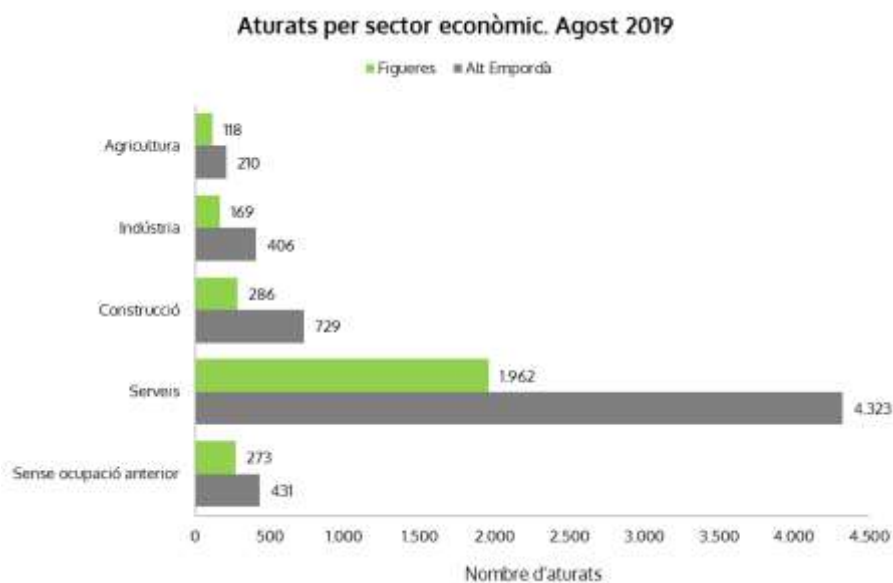


Aquesta acció està subvencionada pel Servei Públic d'Ocupació de Catalunya en el marc dels Programes de suport al desenvolupament local.

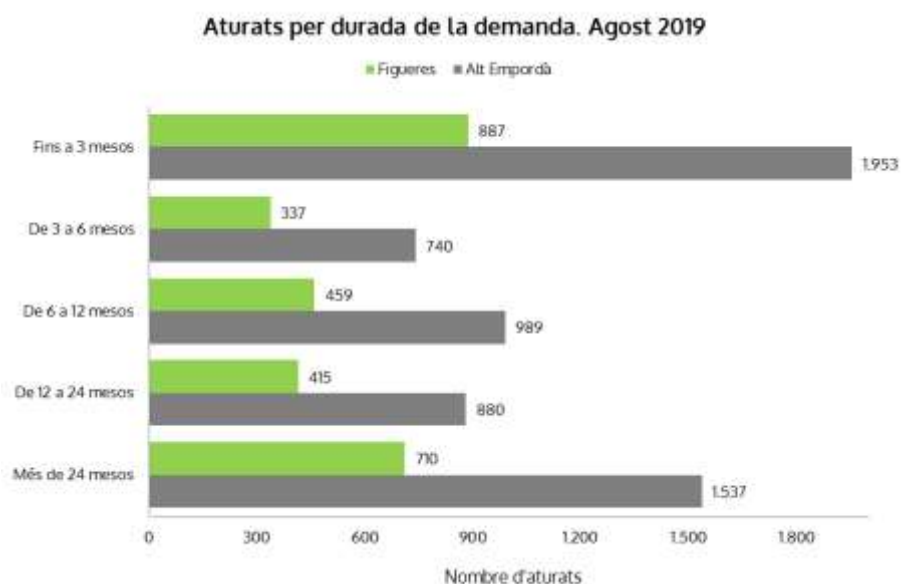
Gairebé tres de cada quatre persones aturades a la comarca formen part del sector serveis (4.323 aturats). A Figueres sumen 1.962 persones i representen el 69,9% del total dels desocupats del municipi.

En relació amb el juliol, l'atur registrat baixa entre les persones que pertanyen al sector de l'agricultura i les que no tenien ocupació anterior, tant a la comarca com a Figueres. A la capital, a més també es redueixen els aturats en el sector de la indústria.

En relació amb l'any anterior, es redueixen els aturats en tots els sectors econòmics, especialment en l'agricultura i en la construcció, tant a l'Alt Empordà com a Figueres.

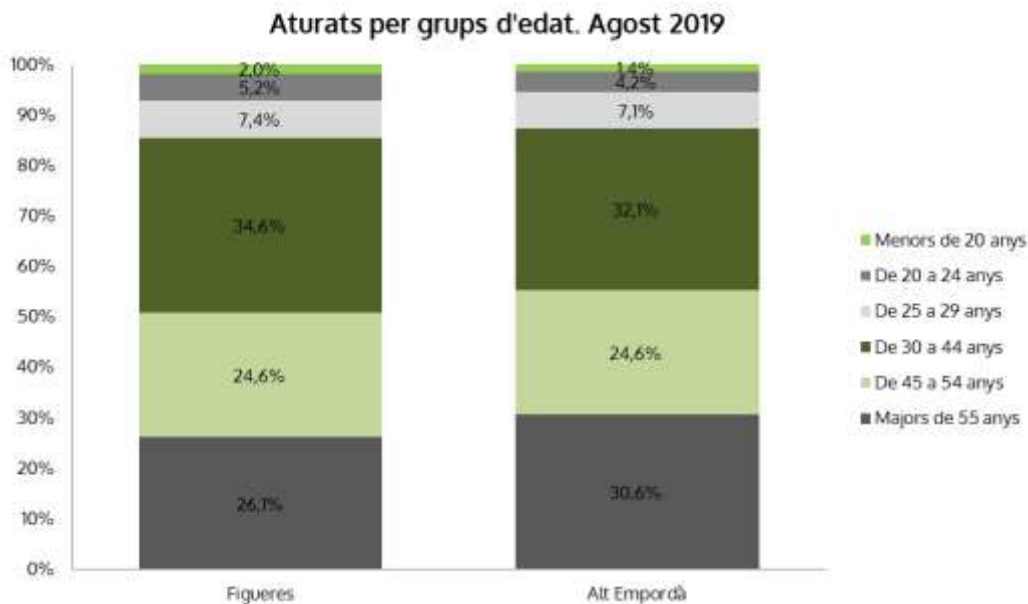


El 40% dels aturats, tant a la comarca com a la ciutat de Figueres, estan en aquesta situació des de fa més d'un any (2.417 persones a la comarca, de les quals 1.125 a Figueres).

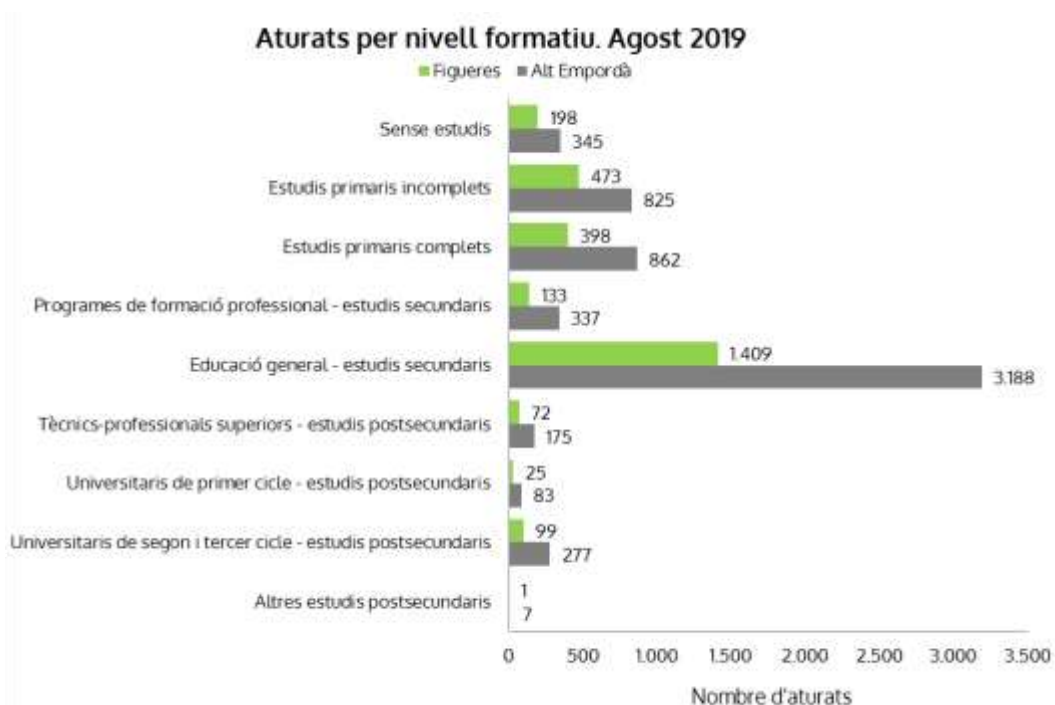


Aquesta acció està subvencionada pel Servei Públic d'Ocupació de Catalunya en el marc dels Programes de suport al desenvolupament local.

Més de la meitat de les persones desocupades són majors de 45 anys. Ho són el 55,3% dels aturats a la comarca (3.371 persones) i el 50,8% a Figueres (1.426 persones).



Més de la meitat dels aturats de la comarca, concretament el 52,3%, tenen estudis secundaris (3.188 persones). El 33,3% (2.032 persones) tenen com a màxim els estudis primaris complets. A Figueres, el 50,2% de les persones aturades tenen estudis secundaris (1.409 persones). El 38,1% (1.069 persones) tenen com a màxim els estudis primaris complets. Així doncs, podem afirmar que la gran majoria de les persones aturades compten amb un nivell baix de formació, tant a la comarca com a Figueres.



Aquesta acció està subvencionada pel Servei Públic d'Ocupació de Catalunya en el marc dels Programes de suport al desenvolupament local.

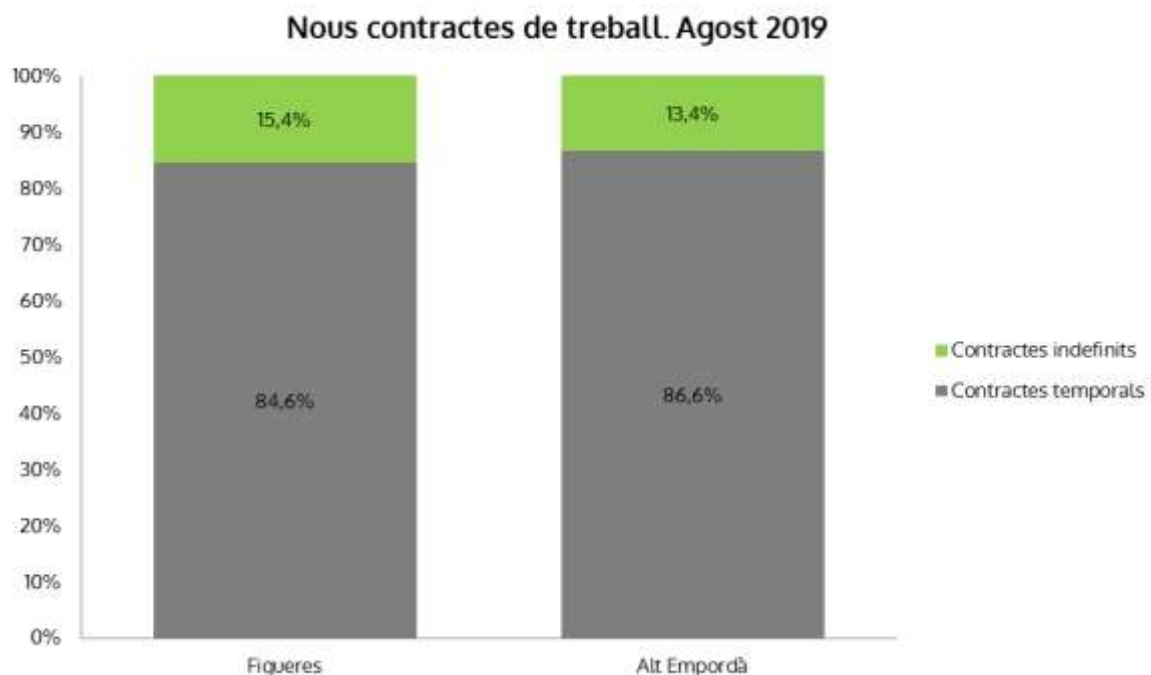
El nombre de contractes de treball registrats durant l'agost ha estat de 3.586 a la comarca, 714 dels quals a la ciutat de Figueres (19,9% del total).

El mes d'agost s'han registrat 3.651 contractes menys que el juliol (-50,4%) i 180 menys que el mateix mes però fa un any (-4,8%) a l'Alt Empordà.

En el cas de Figueres, han estat 607 contractes menys en relació amb el juliol (-46%) i 67 contractes menys respecte l'agost de 2018 (-8,6%).

El 86,6% dels contractes registrats a la comarca i el 84,6% dels registrats a Figueres han estat temporals (3.104 i 604 contractes, respectivament). Així, el 13,4% dels contractes signats a la comarca i el 15,4% dels signats a Figueres han estat indefinits (482 i 110 contractes, en cada cas).

Respecte el mes anterior, la temporalitat ha augmentat gairebé un punt i mig percentual a nivell comarcal, i s'ha mantingut a Figueres. L'índex de temporalitat continua sent molt elevat al territori, sobretot en aquests mesos estivals.

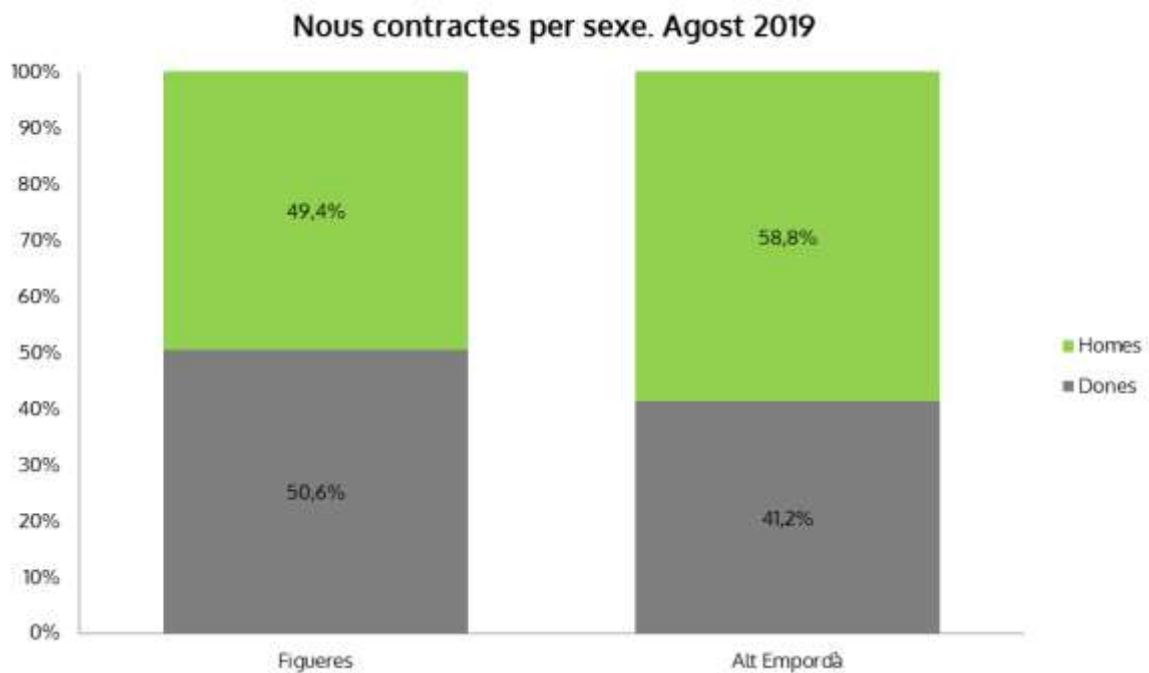


Pel que fa a la contractació de persones de nacionalitat estrangera, a l'Alt Empordà aquesta ha representat el 37,7% del total de la contractació i a Figueres una xifra inferior, del 31,7% (1.351 i 226 contractes, respectivament).

Aquesta acció està subvencionada pel Servei Públic d'Ocupació de Catalunya en el marc dels Programes de suport al desenvolupament local.

A l'Alt Empordà, el nombre de contractes registrats ha estat molt superior en el cas dels homes. Concretament, hi ha hagut 2.108 contractes a homes (58,8%) i 1.478 a dones (41,2%).

A Figueres, en canvi, tot i estar molt igualats, s'han registrat més contractes a dones. En concret, s'han formalitzat 353 contractes a homes i 361 a dones, que han representat el 49,4% i el 50,6% de la contractació, respectivament.



Contractació registrada

	Agost 2019	Juliol 2019	Agost 2018	Variació mensual	Variació anual
Figueres	714	1.321	781	-46,0%	-8,6%
Alt Empordà	3.586	7.237	3.766	-50,4%	-4,8%
Província de Girona	22.310	37.599	22.328	-40,7%	-0,1%
Catalunya	217.793	353.126	232.827	-38,3%	-6,5%

Respecte el mes anterior, veiem que el nombre de contractes signats ha baixat en tots els àmbits geogràfics observats. El descens més destacable s'ha registrat a l'Alt Empordà en el seu conjunt.

Si ens fixem en termes interanuals, ha baixat el nombre de contractes registrats a tots els àmbits geogràfics analitzats, sobretot a Figueres.

Aquesta acció està subvencionada pel Servei Públic d'Ocupació de Catalunya en el marc dels Programes de suport al desenvolupament local.

Observem que el percentatge de joves contractats (fins a 29 anys) respecte el total de la contractació ha estat un pèl més baix a l'Alt Empordà (47,2%) que a Figueres (52,4%). S'han signat 1.693 contractes a joves a la comarca, dels quals un 22,1% a Figueres (374 contractes).

El 31,1% dels contractes realitzats a la comarca s'ha concentrat en la franja d'edat de 30 a 44 anys (1.115 contractes).

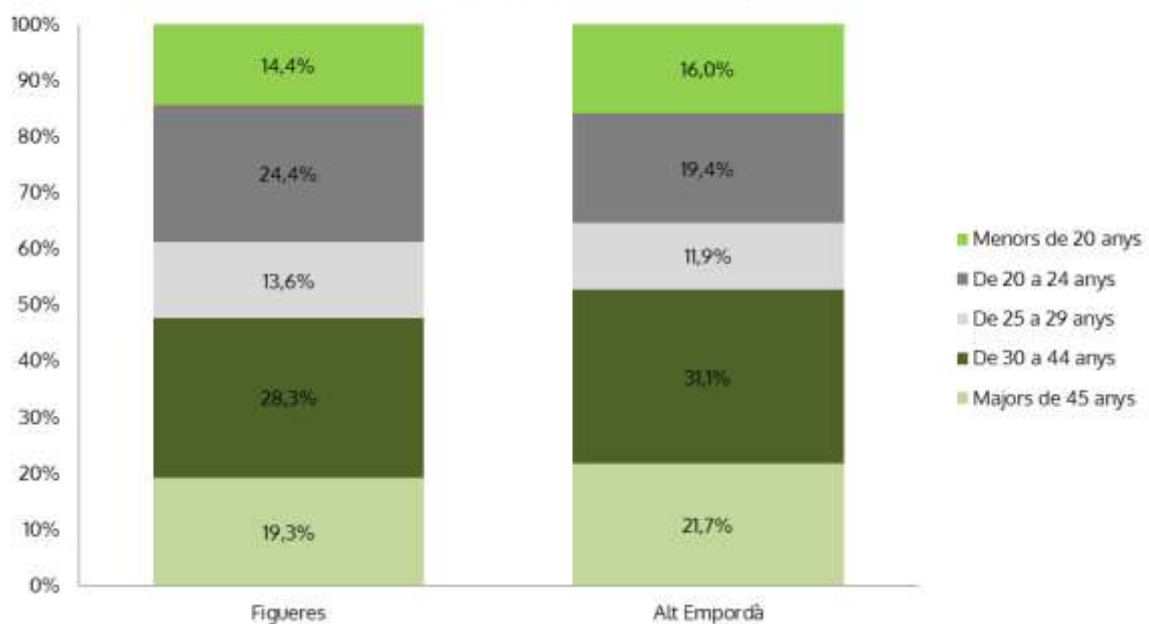
A Figueres, la contractació en el grup d'edat de 30 a 44 anys ha tingut un pes semblant, del 28,3% respecte el total (202 contractes).

El pes de la contractació de persones majors de 45 anys ha estat baix, tant a la comarca (21,7%) com a la ciutat de Figueres (19,3%). S'han registrat 778 contractes a l'Alt Empordà, dels quals 138 a Figueres.

En relació amb el juliol, en xifres relatives, les contractacions han disminuït en totes les franges d'edat tant a la comarca com a Figueres.

En termes interanuals, el nombre de contractes s'ha reduït en totes les franges d'edat, excepte entre els majors de 45 anys, a la comarca. A Figueres, han baixat en totes les franges d'edat excepte entre els menors de 24 anys.

Nous contractes per grups d'edat. Agost 2019



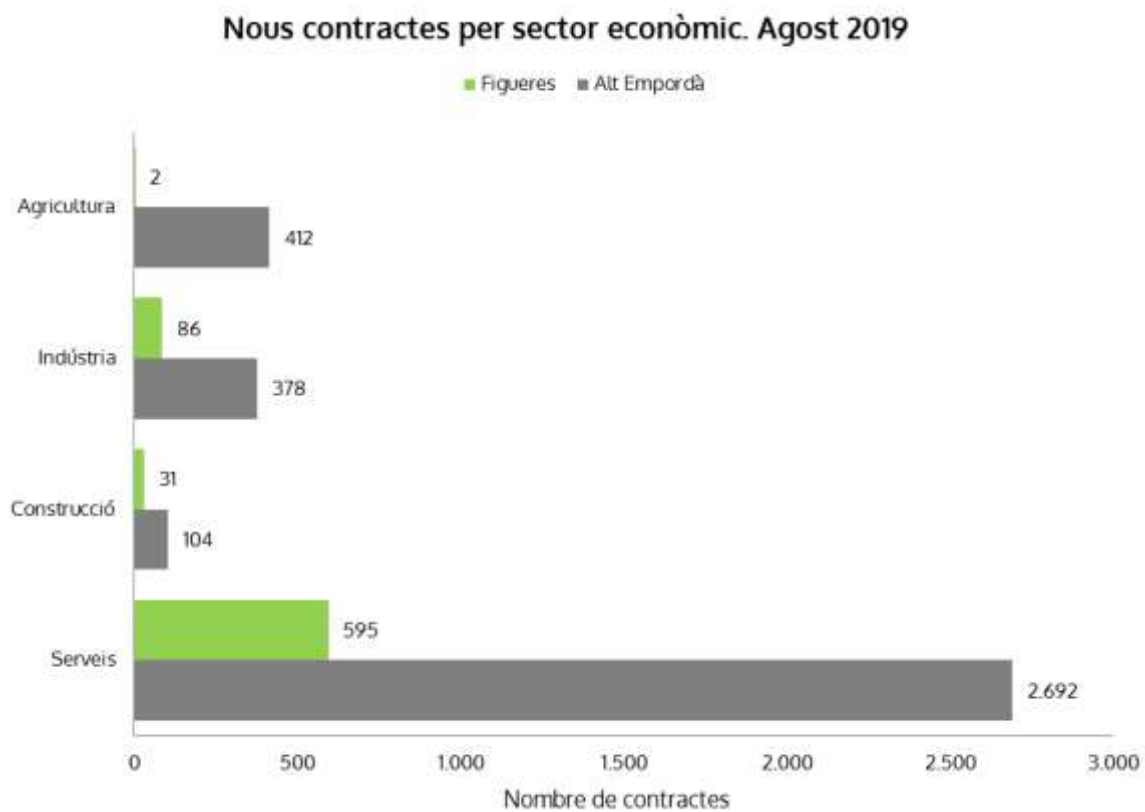
Aquesta acció està subvencionada pel Servei Públic d'Ocupació de Catalunya en el marc dels Programes de suport al desenvolupament local.

A l'Alt Empordà, el 75,1% de la contractació d'agost s'ha produït en el sector serveis (2.692 contractes).

A Figueres, la contractació en els serveis ha tingut un pes encara més elevat, situant-se al 83,3% del total de les contractacions (595 contractes).

En relació amb el juliol, els contractes han disminuït en tots els sectors, tant a la comarca com a Figueres. L'excepció es registra en l'augment de contractacions en el sector de l'agricultura a nivell comarcal.

En termes interanuals, tant a la comarca a Figueres, la contractació ha disminuït en tots els sectors excepte en el de la indústria.



Aquesta acció està subvencionada pel Servei Públic d'Ocupació de Catalunya en el marc dels Programes de suport al desenvolupament local.

