

PROMOCIÓ ECONÒMICA

OBSERVATORI SOCIOECONÒMIC DE L'ALT EMPORDÀ

INFORME MENSUAL D'ATUR I CONTRACTACIONS

Agost 2018

A continuació es presenta un recull de les últimes dades disponibles sobre l'atur i les contractacions a la ciutat de Figueres i a la comarca de l'Alt Empordà. Per tal d'establir comparacions i veure'n la seva evolució, també es mostren aquestes mateixes dades per la província de Girona i pel conjunt de Catalunya.

Les xifres que hi consten s'han extret de *l'Observatori del Treball i Model Productiu* del Departament de Treball, Afers Socials i Famílies de la Generalitat de Catalunya (<http://observatoritreball.gencat.cat/ca/>) i del *XIFRA - Sistema d'Informació Socioeconòmica Local* de la Diputació de Girona (http://www.ddgi.cat/xifra/menu_ini.asp). Les taules i gràfics són d'elaboració pròpia a partir de les dades extretes de les fonts citades.

Agost 2018

Es registren 6.413 persones a les llistes d'atur de l'Alt Empordà. D'aquestes, 2.003 són de nacionalitat estrangera (31,2%).

Del total de persones desocupades, 2.982 corresponen a la ciutat de Figueres (46,5%). Els aturats d'origen estranger a la capital són 1.068 (35,8%).

El nombre de persones aturades a la comarca ha augmentat lleugerament respecte el mes anterior. A l'agost n'hi ha hagut 80 més (+1,3%).

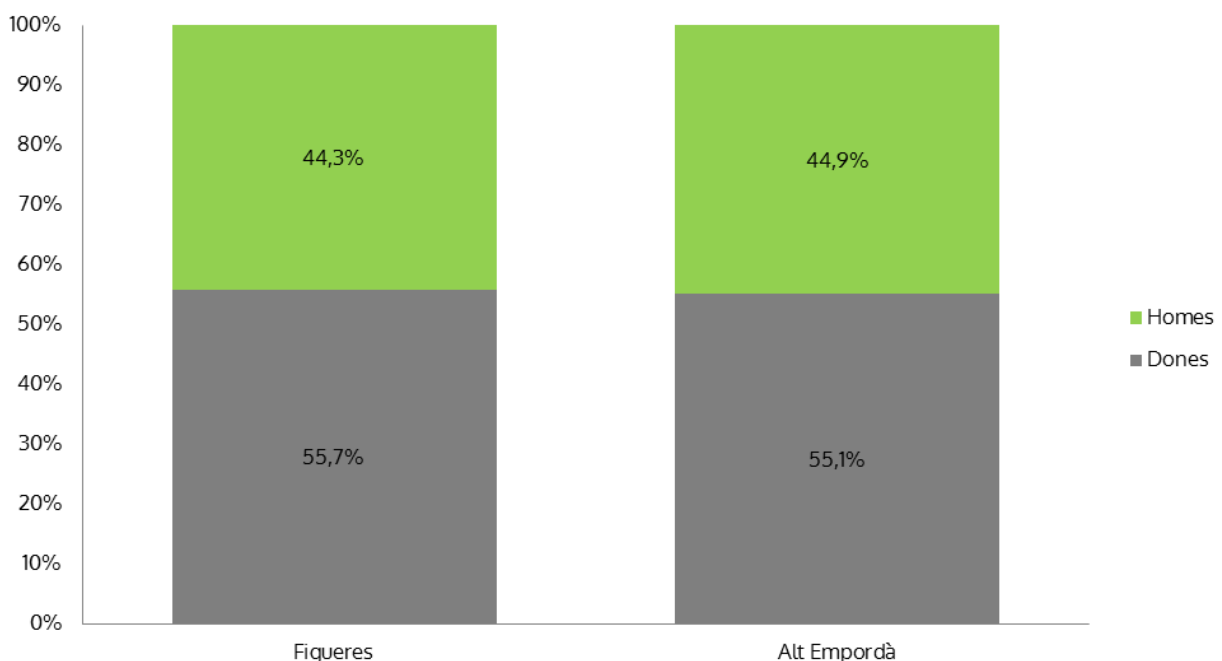
A Figueres, el nombre d'aturats ha estat exactament el mateix que el mes passat.

L'agost de 2017 hi havia 6.711 aturats registrats a l'Alt Empordà. Aquesta xifra ha disminuït en 298 persones respecte l'any anterior (-4,4%).

A Figueres, n'hi havia 3.084 aquest mateix mes d'agost de 2017. La xifra s'ha reduït en 102 persones respecte un any abans (-3,3%).

El darrer mes d'agost s'ha mantingut l'estructura de l'atur per raó de sexe tant a la comarca com a la ciutat de Figueres. En ambdós àmbits geogràfics, l'atur registrat ha estat més de deu punts percentuals superior en el cas de les dones.

Persones aturades per sexe. Agost 2018



Aquesta acció està subvencionada pel Servei Públic d'Ocupació de Catalunya en el marc dels Programes de suport al desenvolupament local.

Aquest agost la taxa d'atur registral ha augmentat lleugerament respecte el mes anterior en tots els àmbits geogràfics observats excepte a Figueres, on s'ha mantingut estable. Així, s'ha situat al 9,8% a l'Alt Empordà, al 13,2% a Figueres, al 9,1% a la província de Girona i al 10,3% a nivell de Catalunya.

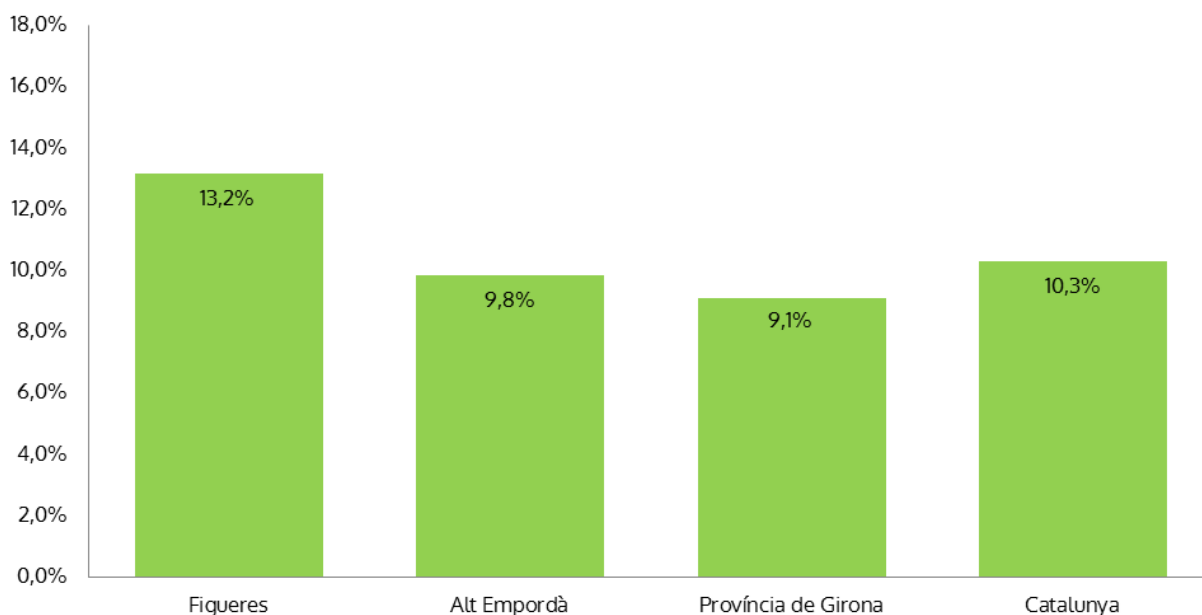
Figueres. Agost 2018

Taxa d'atur registral				Nombre de persones a l'atur			
	Agost 2018	Juliol 2018	Agost 2017		Agost 2018	Juliol 2018	Variació
Homes	10,9%	10,8%	11,8%	Homes	1.321	1.315	0,5%
Dones	15,8%	15,8%	16,3%	Dones	1.661	1.667	-0,4%
Total	13,2%	13,2%	13,9%	Total	2.982	2.982	0,0%

Alt Empordà. Agost 2018

Taxa d'atur registral				Nombre de persones a l'atur			
	Agost 2018	Juliol 2018	Agost 2017		Agost 2018	Juliol 2018	Variació
Homes	8,2%	8,0%	8,9%	Homes	2.880	2.823	2,0%
Dones	11,8%	11,7%	12,4%	Dones	3.533	3.510	0,7%
Total	9,8%	9,7%	10,5%	Total	6.413	6.333	1,3%

Taxa d'atur registral. Agost 2018

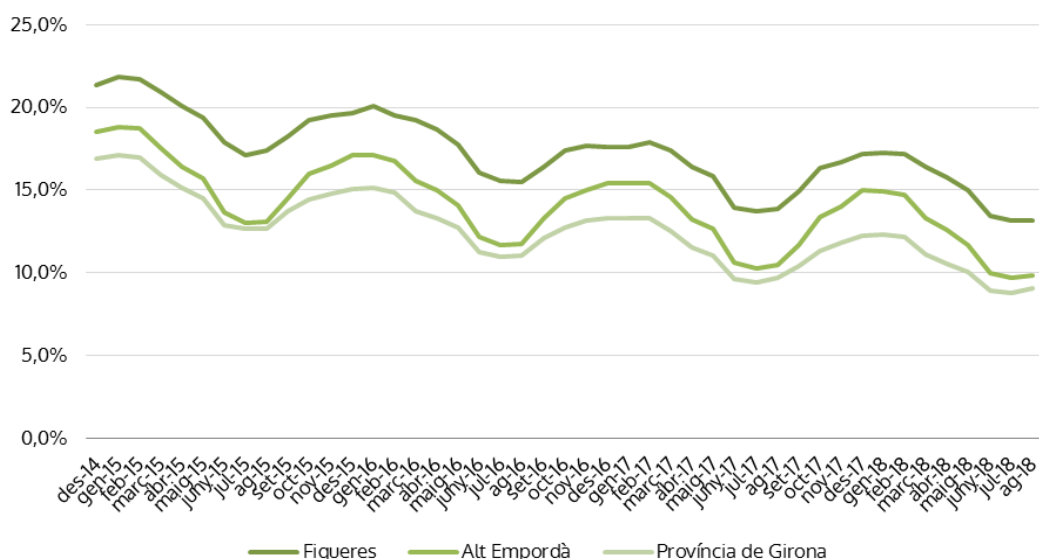


Aquesta acció està subvencionada pel Servei Públic d'Ocupació de Catalunya en el marc dels Programes de suport al desenvolupament local.

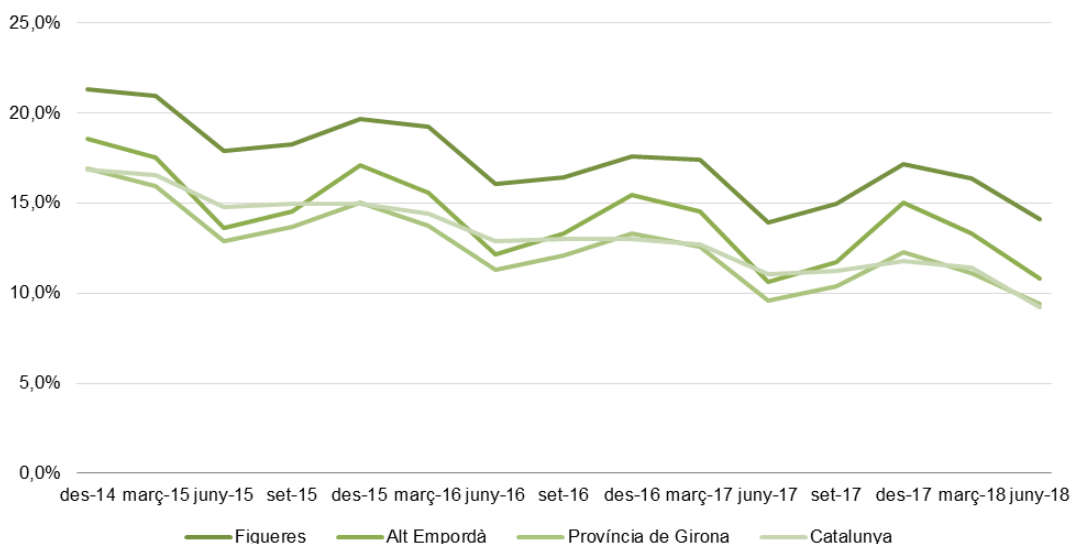
Aquest agost, com ja s'ha dit, la desocupació ha augmentat lleugerament al conjunt de la comarca. Així, s'ha trencat la tendència a la baixa iniciada el passat mes de gener.

La taxa d'atur segueix una tendència generalitzada a la baixa, tot i que experimenta alguns repunts degut a la temporalitat pròpia del territori. En efecte, l'Alt Empordà és una comarca on el pes del sector serveis és mot alt i, malauradament, aquest és un sector molt vinculat a l'estacionalitat i, per tant, també a la temporalitat. Si es mira amb més detall es veu com, any rere any, es repeteix aquest mateix patró tant a Figueres, com a la comarca i a nivell de la província de Girona. En el conjunt de Catalunya la tendència decreixent és més estable al llarg del temps ja que es veu menys afectada per l'estacionalitat.

Evolució mensual de la taxa d'atur registral



Evolució trimestral de la taxa d'atur registral

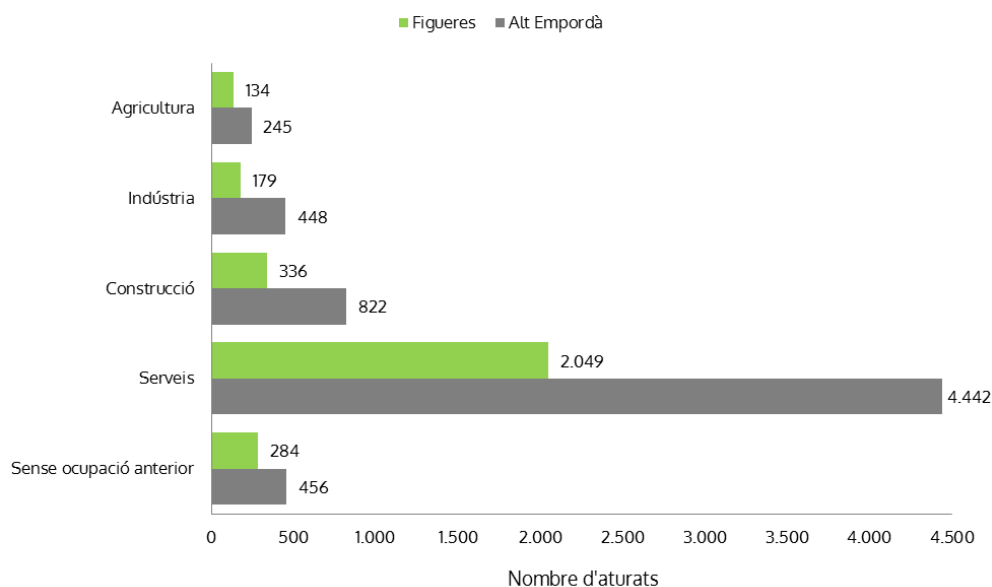


Aquesta acció està subvencionada pel Servei Públic d'Ocupació de Catalunya en el marc dels Programes de suport al desenvolupament local.

El 69,3% de les persones aturades a la comarca formen part del sector serveis (4.442 aturats). A Figueres sumen 2.049 persones i representen el 68,7% del total dels desocupats.

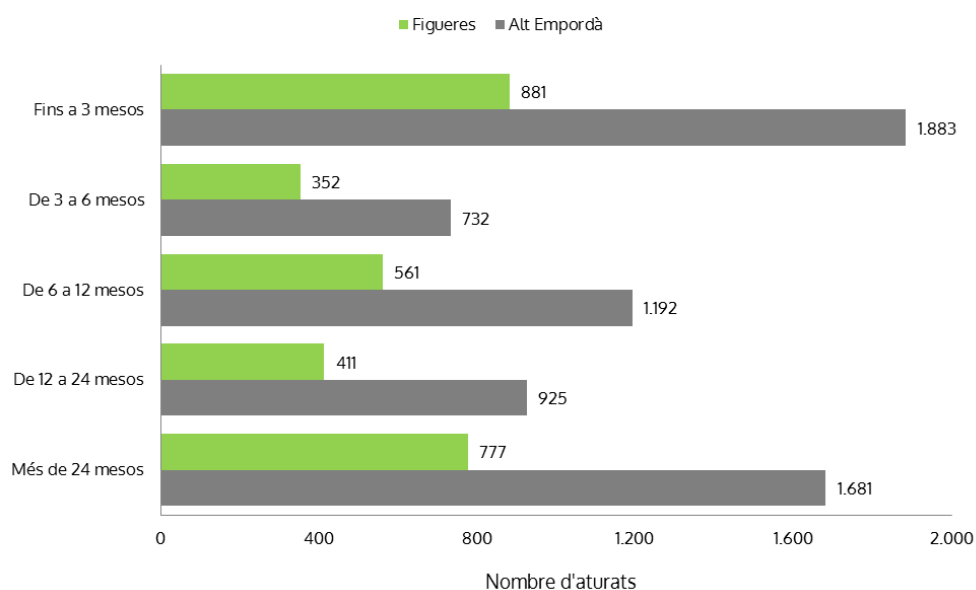
En relació amb el juliol, l'atur registrat només disminueix entre les persones que pertanyen al sector de l'agricultura i les que no tenen ocupació anterior, tant a la comarca com a Figueres. En relació amb l'any anterior, es redueixen els aturats en tots els sectors econòmics tant a l'Alt Empordà com a Figueres. En aquest cas, l'excepció s'observa en el lleuger increment d'aturats en el grup de persones sense ocupació anterior.

Aturats per sector econòmic. Agost 2018



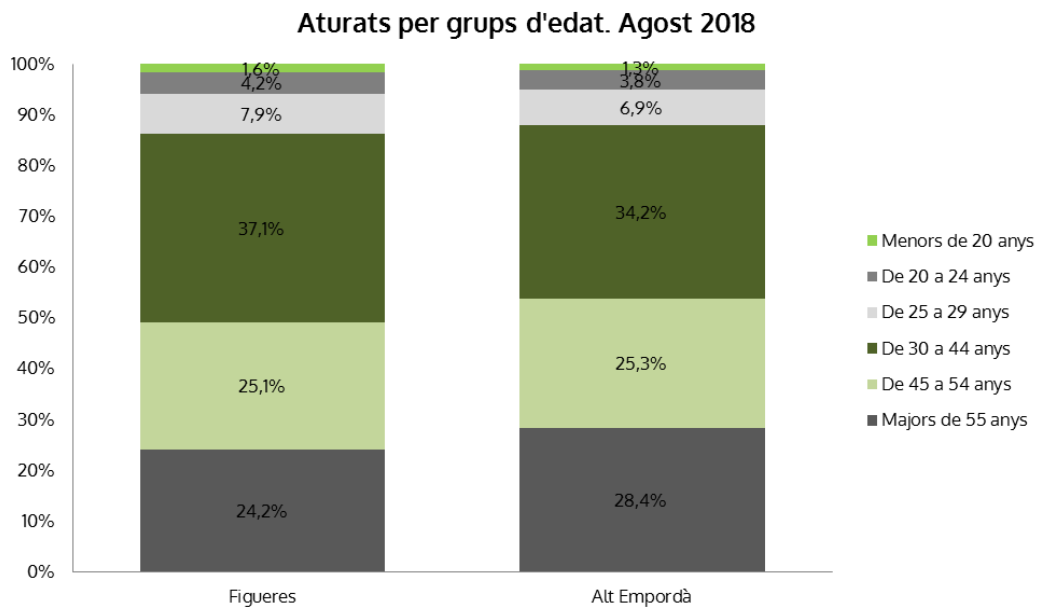
Al voltant del 40% dels aturats, tant a la comarca com a la ciutat de Figueres, estan en aquesta situació des de fa més d'un any (2.606 persones a la comarca, de les quals 1.188 a Figueres).

Aturats per durada de la demanda. Agost 2018



Aquesta acció està subvencionada pel Servei Públic d'Ocupació de Catalunya en el marc dels Programes de suport al desenvolupament local.

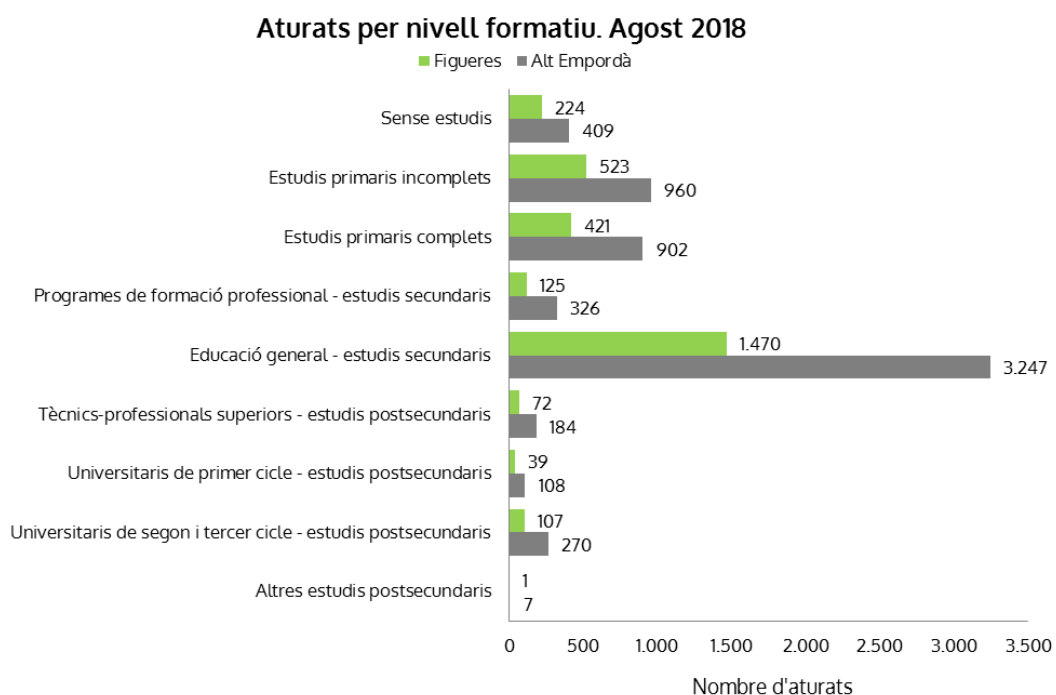
Aproximadament la meitat de les persones desocupades són majors de 45 anys. Ho són el 53,8% dels aturats a la comarca (3.447 persones) i el 49,2% a Figueres (1.468 persones).



La meitat dels aturats de la comarca, concretament el 50,6%, tenen estudis secundaris (3.247 persones). El 35,4% (2.271 persones) tenen com a màxim els estudis primaris complets.

A Figueres, el 49,3% de les persones aturades tenen estudis secundaris (1.470 persones). El 39,2% (1.168 persones) tenen com a màxim els estudis primaris complets.

Així, podem afirmar que les persones aturades compten amb un nivell baix de formació, tant a la comarca com a Figueres.



Aquesta acció està subvencionada pel Servei Públic d'Ocupació de Catalunya en el marc dels Programes de suport al desenvolupament local.

El nombre de contractes de treball registrats durant l'agost ha estat de 3.766 a la comarca, 781 dels quals a la ciutat de Figueres (20,7% del total).

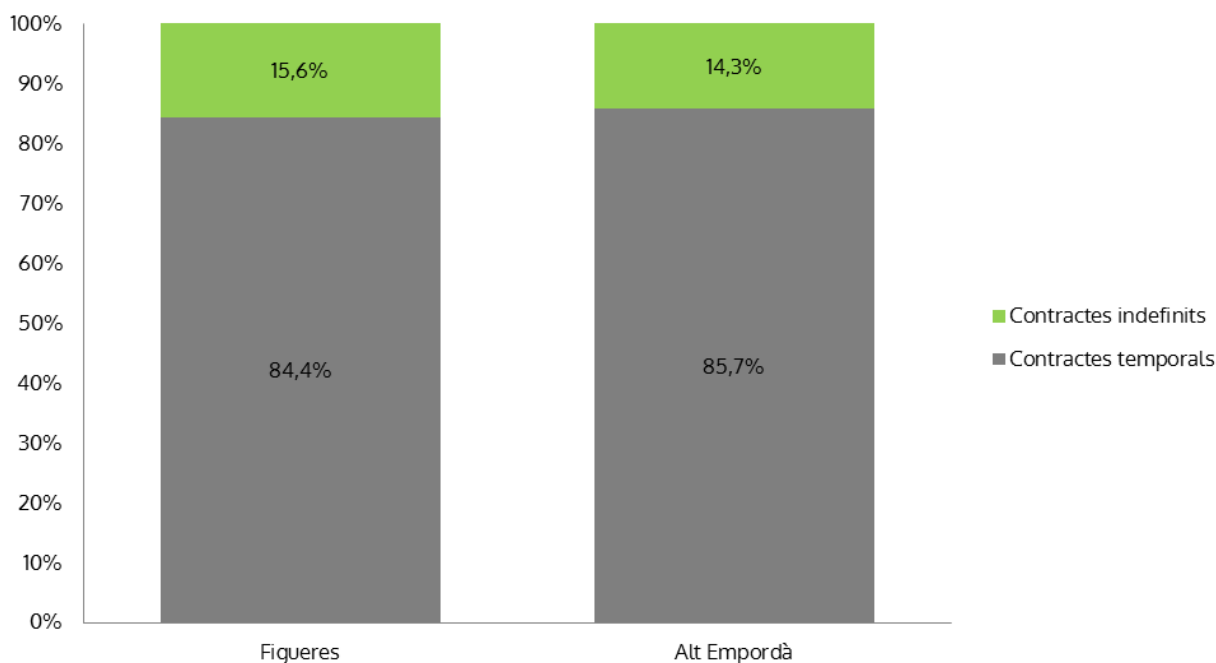
El mes d'agost s'han registrat 3.234 contractes menys que el juliol (-46,2%) i 30 menys que el mateix mes però fa un any (-0,8%) a l'Alt Empordà.

En el cas de Figueres, han estat 636 contractes menys en relació amb el juliol (-44,9%) i 192 contractes menys respecte l'agost de 2017 (-19,7%).

El 85,7% dels contractes registrats a la comarca i el 84,4% dels registrats a Figueres han estat temporals (3.228 i 659 contractes, respectivament). Així, el 14,3% dels contractes signats a la comarca i el 15,6% dels signats a Figueres han estat indefinits (538 i 122 contractes, en cada cas).

Respecte el mes anterior, la temporalitat ha continuat molt elevada, fet clarament relacionat amb l'estacionalitat de l'activitat econòmica al territori. No obstant això, ha baixat mig punt percentual a nivell comarcal i gairebé dos punts a Figueres.

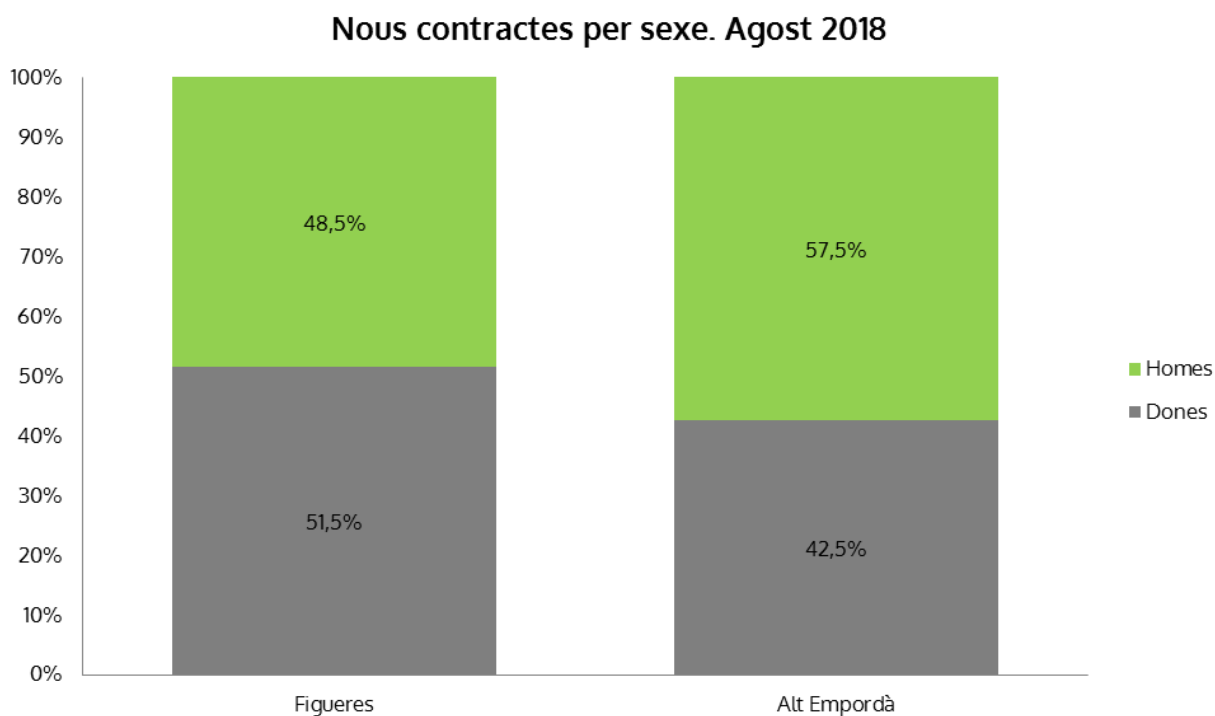
Nous contractes de treball. Agost 2018



Pel que fa a la contractació de persones de nacionalitat estrangera, a l'Alt Empordà aquesta ha representat el 38% del total de la contractació i a Figueres una xifra lleugerament inferior, del 31,6% (1.432 i 247 contractes, respectivament).

Aquesta acció està subvencionada pel Servei Públic d'Ocupació de Catalunya en el marc dels Programes de suport al desenvolupament local.

A l'Alt Empordà, el nombre de contractes registrats ha estat molt superior en el cas dels homes. Concretament, hi ha hagut 2.166 contractes a homes (57,5%) i 1.600 a dones (42,5%). A Figueres, en canvi, s'han registrat més contractes a dones. En concret, s'han formalitzat 379 contractes a homes i 402 a dones, que han representat el 48,5% i el 51,5% de la contractació, respectivament.



Contractació registrada

	Agost 2018	Juliol 2018	Agost 2017	Variació mensual	Variació anual
Figueres	781	1.417	973	-44,9%	-19,7%
Alt Empordà	3.766	7.000	3.796	-46,2%	-0,8%
Província de Girona	22.328	34.392	21.747	-35,1%	2,7%
Catalunya	232.827	327.967	219.884	-29,0%	5,9%

Respecte el mes anterior, s'ha reduït dràsticament el nombre de contractes registrats a tots els àmbits geogràfics analitzats. Les baixades més destacades són les experimentades a l'Alt Empordà i a Figueres, territoris amb una activitat econòmica més dependent del turisme.

Si ens fixem en termes interanuals, veiem que el nombre de contractes signats ha crescut a la província de Girona i a Catalunya en el seu conjunt. A l'Alt Empordà s'han reduït molt lleugerament i a Figueres ho han fet gairebé en un 20%.

Aquesta acció està subvencionada pel Servei Públic d'Ocupació de Catalunya en el marc dels Programes de suport al desenvolupament local.

Observem que el percentatge de joves contractats (fins a 29 anys) respecte el total de la contractació és similar a l'Alt Empordà (45,3%) i a Figueres (43%). S'han signat 1.707 contractes a joves a la comarca, 336 dels quals a Figueres.

El 34,3% dels contractes realitzats a la comarca s'ha concentrat en la franja d'edat de 30 a 44 anys (1.291 contractes).

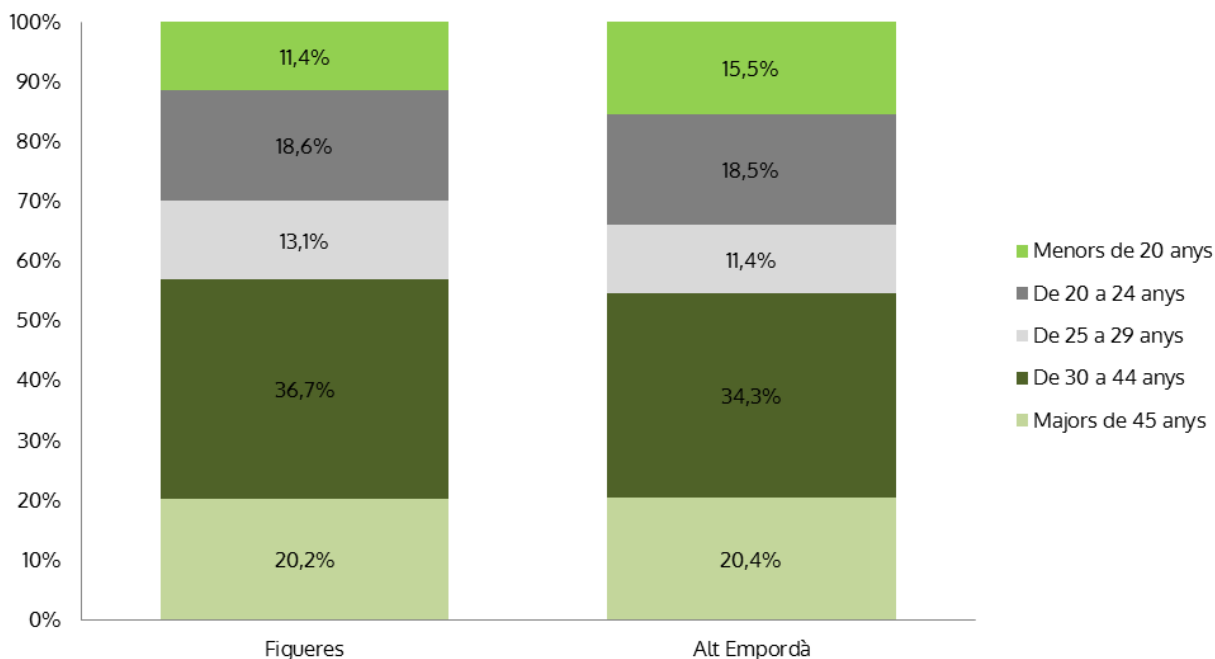
A Figueres, la franja d'edat de 30 a 44 anys ha registrat xifres similars, del 36,7% de la contractació (287 contractes).

El pes de la contractació de persones majors de 45 anys ha estat tant baix a la comarca (20,4%) com a la ciutat (20,2%). S'han registrat 768 contractes a l'Alt Empordà i 158 a Figueres.

En relació amb el juliol, en xifres relatives, les contractacions han disminuït en totes les franges d'edat. Tot i això, els joves menors de 29 anys són els que han experimentat una reducció més marcada, tant a la comarca com a Figueres.

En termes interanuals, la contractació ha decrescut en tots els grups d'edat, excepte en els que tenen de 16 a 24 anys, a la comarca.

Nous contractes per grups d'edat. Agost 2018

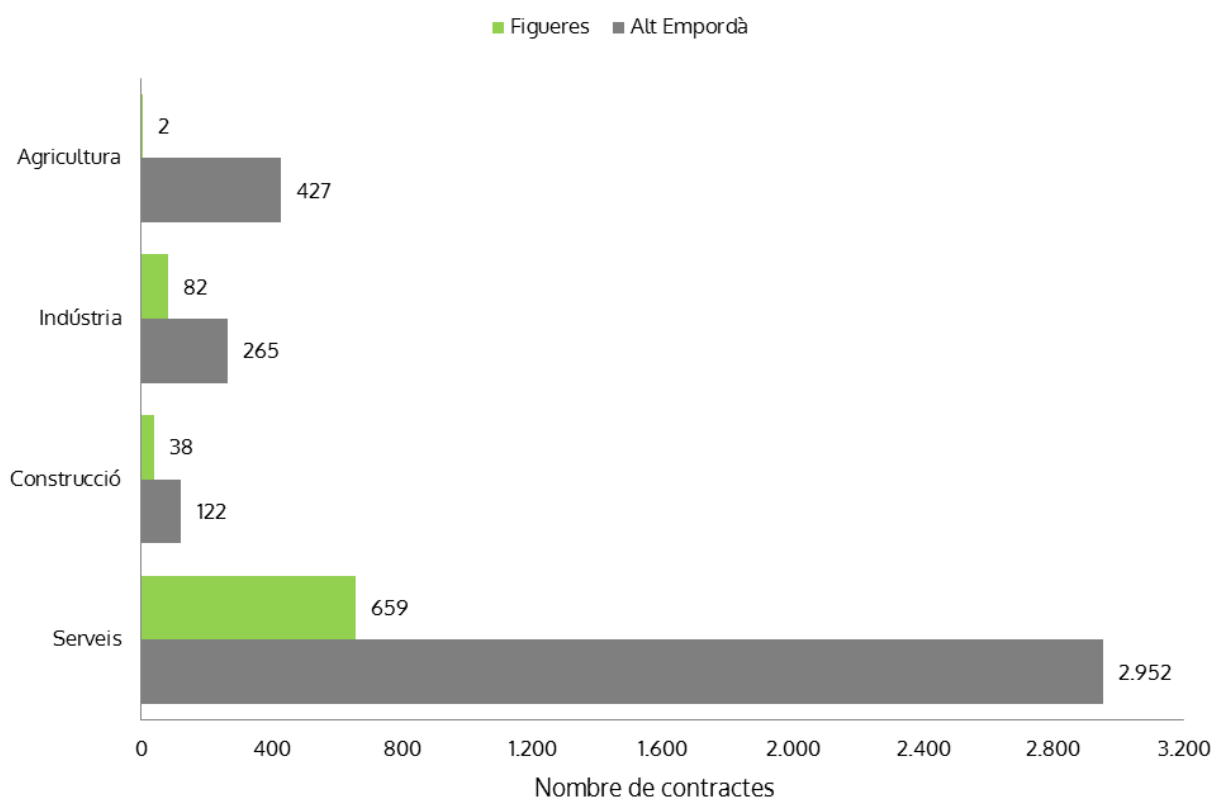


A l'Alt Empordà, el 78,4% de la contractació d'agost s'ha produït en el sector serveis (2.952 contractes). A Figueres, la contractació en els serveis ha estat lleugerament superior, arribant al 84,4% del total (659 contractes).

En relació amb el juliol, els contractes han disminuït en tots els sectors, excepte en el de l'agricultura a nivell comarcal.

En termes interanuals, a l'Alt Empordà la contractació ha augmentat lleugerament en tots els sectors excepte en els serveis. A Figueres, ha decrescut en tots els sectors excepte en l'agricultura.

Nous contractes per sector econòmic. Agost 2018



Aquesta acció està subvencionada pel Servei Públic d'Ocupació de Catalunya en el marc dels Programes de suport al desenvolupament local.

