

PROMOCIÓ ECONÒMICA

OBSERVATORI SOCIOECONÒMIC DE L'ALT EMPORDÀ

INFORME MENSUAL D'ATUR I CONTRACTACIONS

Agost 2017

A continuació es presenta un recull de les últimes dades disponibles sobre l'atur i les contractacions a la ciutat de Figueres i a la comarca de l'Alt Empordà. Per tal d'establir comparacions i veure'n la seva evolució, també es mostren aquestes mateixes dades per la província de Girona i pel conjunt de Catalunya.

Les xifres que hi consten s'han extret de *l'Observatori del Treball i Model Productiu* del Departament de Treball, Afers Socials i Famílies de la Generalitat de Catalunya (<http://observatoritreball.gencat.cat/ca/>) i del *XIFRA - Sistema d'Informació Socioeconòmica Local* de la Diputació de Girona (http://www.ddgi.cat/xifra/menu_ini.asp). Les taules i gràfics són d'elaboració pròpia a partir de les dades extretes de les fonts citades.

Aquesta acció està subvencionada pel Servei Públic d'Ocupació de Catalunya en el marc dels Programes de suport al desenvolupament local i compta amb el finançament del Ministerio de Empleo y Seguridad Social - Servei Públic d'Ocupació Estatal.

Agost 2017

Es registren 6.711 persones a les llistes d'atur de l'Alt Empordà. D'aquestes, 2.095 són de nacionalitat estrangera (31,2%).

Del total de persones desocupades, 3.084 corresponen a la ciutat de Figueres (46%). Els aturats d'origen estranger a la capital són 1.120 (36,3%).

El nombre de persones aturades a la comarca ha pujat respecte el mes anterior. A l'agost n'hi ha hagut 137 més (+2,1%).

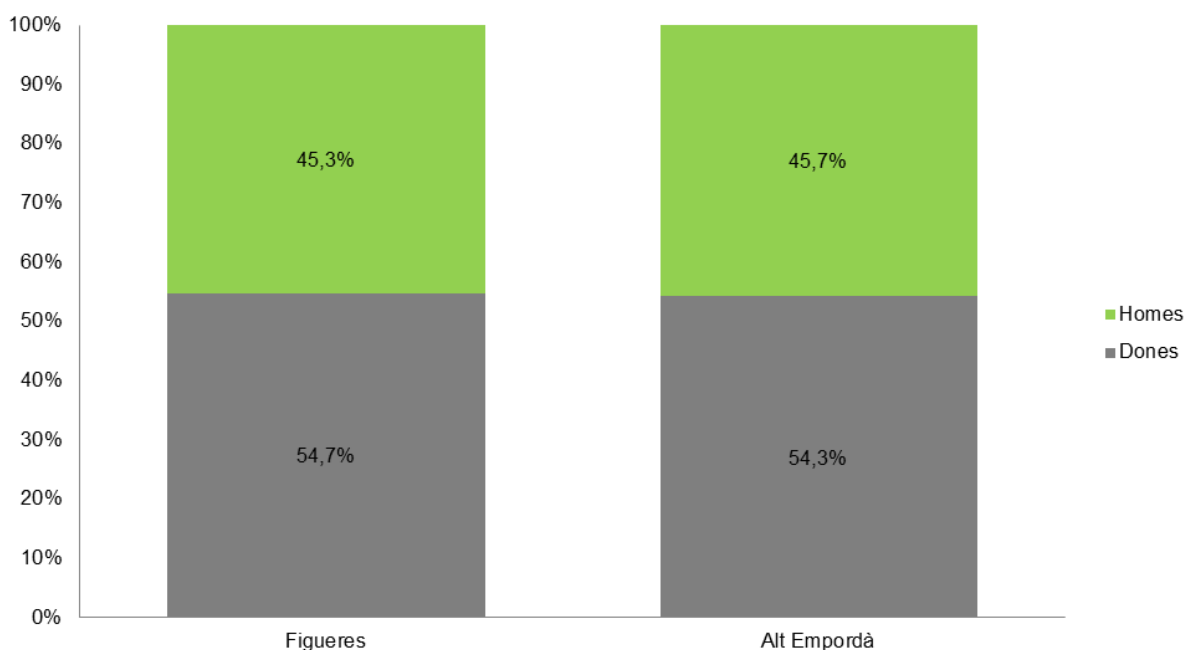
A Figueres, el nombre d'aturats també ha experimentat un suau creixement, incrementant-se en 38 persones (+1,2%) respecte el mes anterior.

L'agost de 2016 hi havia 7.383 aturats registrats a l'Alt Empordà. Aquesta xifra ha disminuït en 672 persones respecte l'any anterior (-9,1%).

A Figueres, n'hi havia 3.373 aquest mateix mes d'agost de 2016. La xifra ha minvat en 289 persones respecte un any abans (-8,6%).

El darrer mes s'ha mantingut l'estructura de l'atur per raó de sexe tant a la comarca com a la ciutat de Figueres. En ambdós àmbits, l'atur registrat ha estat superior en el cas de les dones (uns nou punts percentuals).

Persones aturades per sexe. Agost 2017



Després de sis mesos consecutius en davallada, la taxa d'atur ha experimentat un lleuger augment en tots els àmbits geogràfics respecte el mes anterior. Així, s'ha situat al 10,5% a l'Alt Empordà, al 13,9% a Figueres, al 9,7% a la província de Girona i a l'11,1% a nivell de Catalunya.

Figueres. Agost 2017

Taxa d'atur registral

	Agost 2017	Juliol 2017	Agost 2016
Homes	11,8%	11,9%	14,0%
Dones	16,3%	15,9%	17,3%
Total	13,9%	13,7%	15,5%

Nombre de persones a l'atur

	Agost 2017	Juliol 2017	Variació
Homes	1.396	1.410	-1,0%
Dones	1.688	1.636	3,2%
Total	3.084	3.046	1,2%

Alt Empordà. Agost 2017

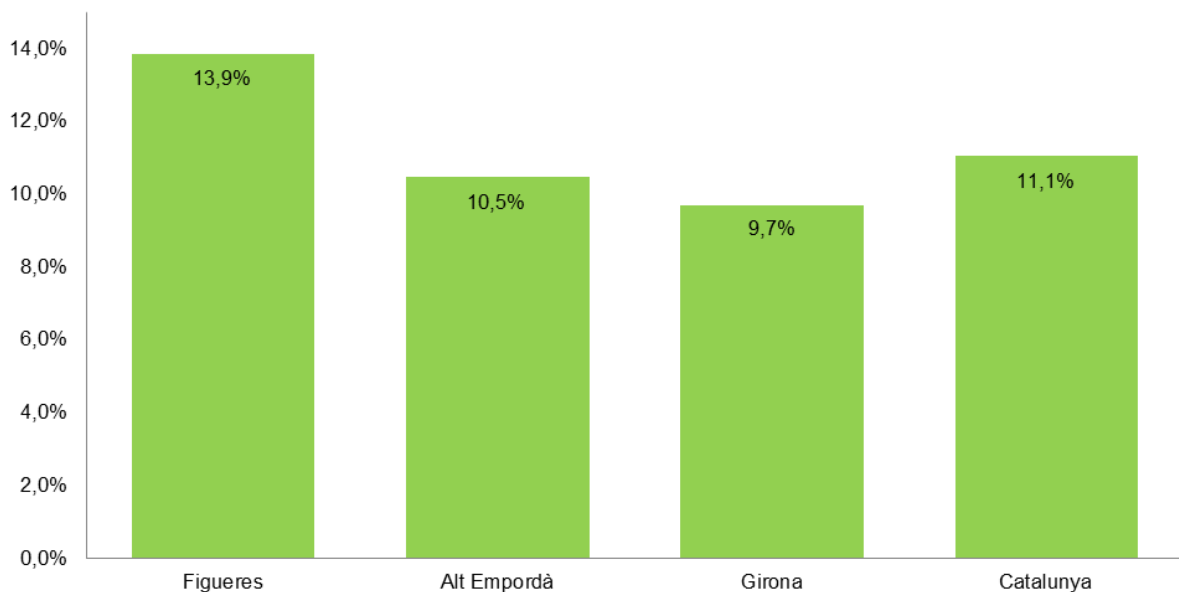
Taxa d'atur registral

	Agost 2017	Juliol 2017	Agost 2016
Homes	8,9%	8,8%	10,3%
Dones	12,4%	12,1%	13,4%
Total	10,5%	10,3%	11,7%

Nombre de persones a l'atur

	Agost 2017	Juliol 2017	Variació
Homes	3.070	3.030	1,3%
Dones	3.641	3.544	2,7%
Total	6.711	6.574	2,1%

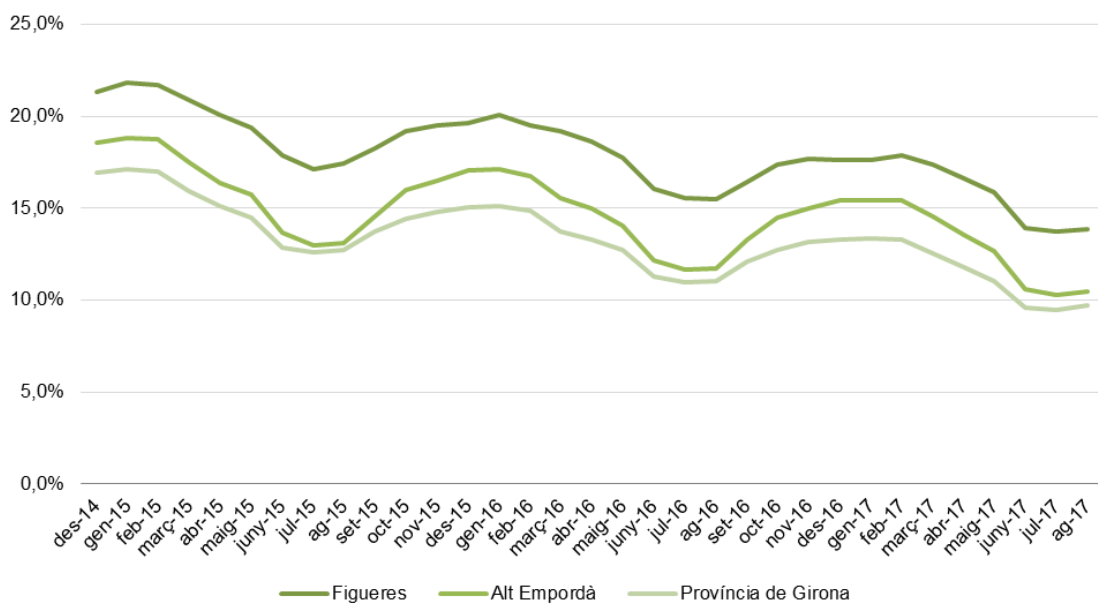
Taxa d'atur registral. Agost 2017



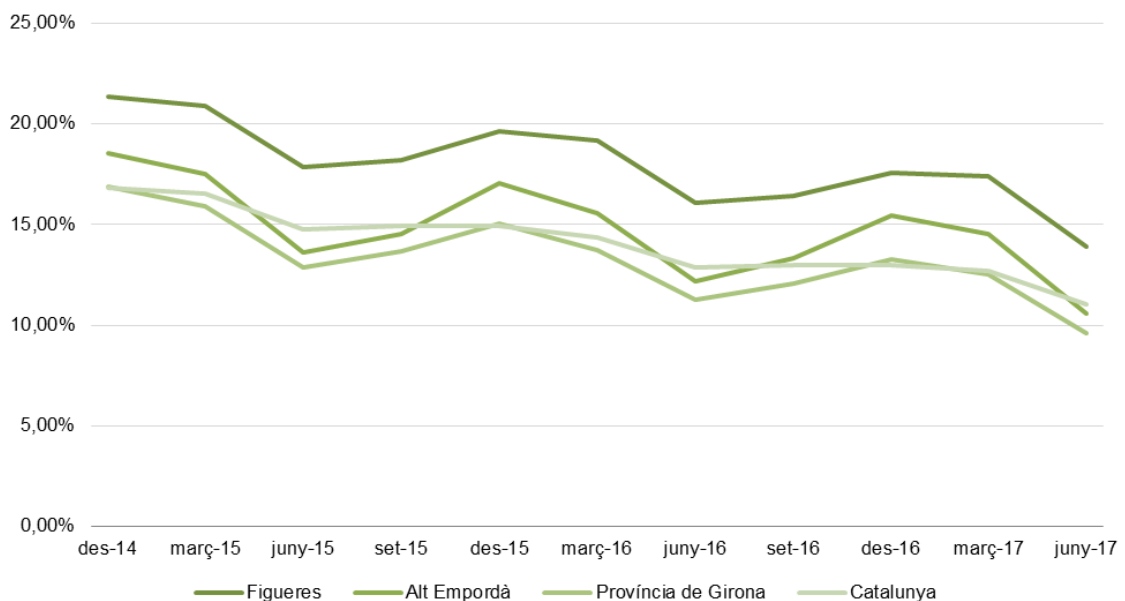
La taxa d'atur segueix una tendència generalitzada a la baixa, tot i que experimenta alguns repunts degut a la temporalitat pròpia del territori. En el conjunt de Catalunya la tendència decreixent és més estable al llarg del temps.

Aquest mes d'agost s'ha invertit la tendència iniciada el febrer passat. Si es mira amb més detall es veu com, any rera any, es repeteix el mateix patró. Així, coincidint amb l'acabament de la temporada estival, hi ha hagut un increment en l'atur registrat en relació amb el mes anterior.

Evolució mensual de la taxa d'atur registrat



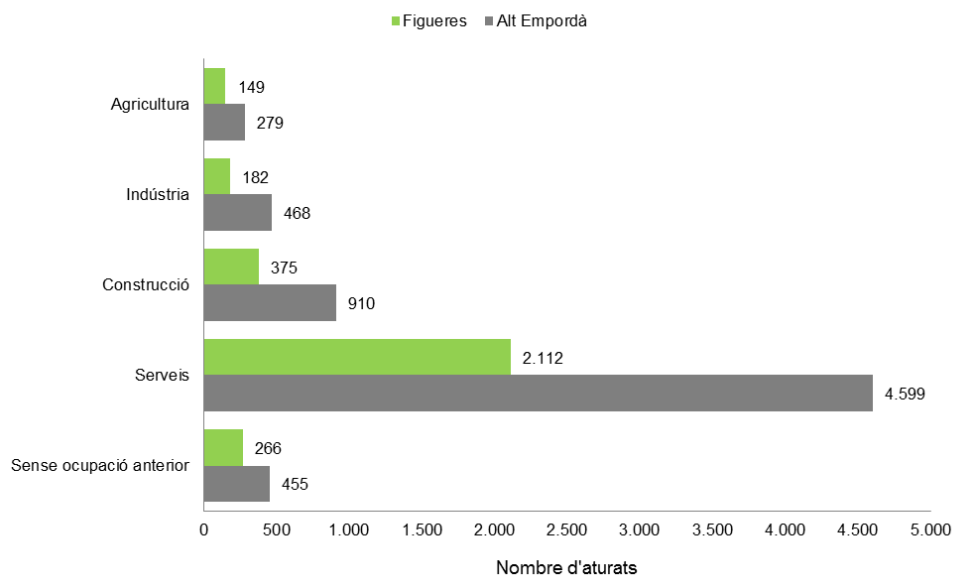
Evolució trimestral de la taxa d'atur registrat



El 68,5% de les persones aturades a la comarca formen part del sector serveis (4.599 aturats). A Figueres sumen 2.112 persones i també representen el 68,5% del total dels desocupats.

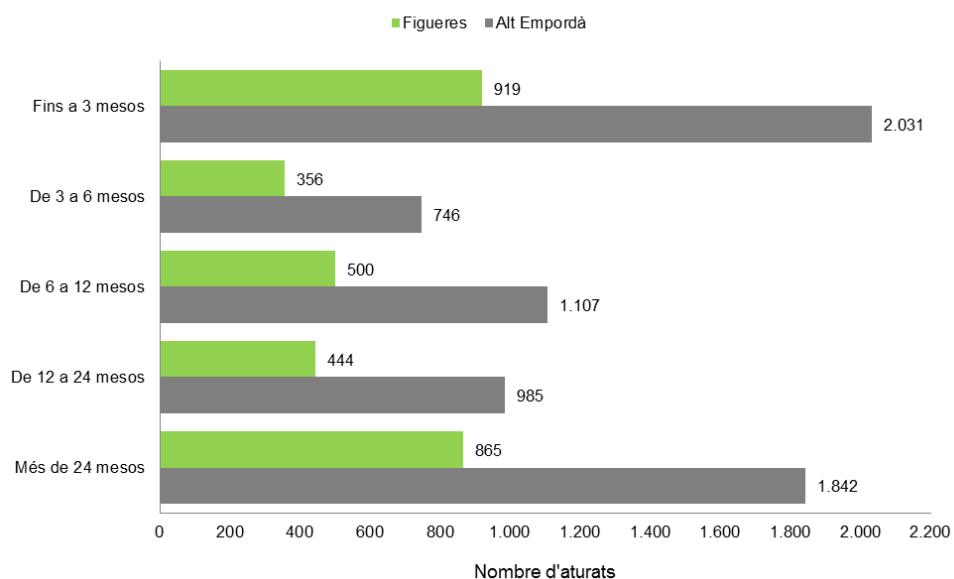
Respecte el juliol, l'atur registrat disminueix en l'agricultura i entre el col·lectiu de treballadors que abans no tenia ocupació, tant a la comarca com a Figueres. No obstant això, puja en la indústria, en la construcció i sobretot en els serveis.

Aturats per sector econòmic. Agost 2017

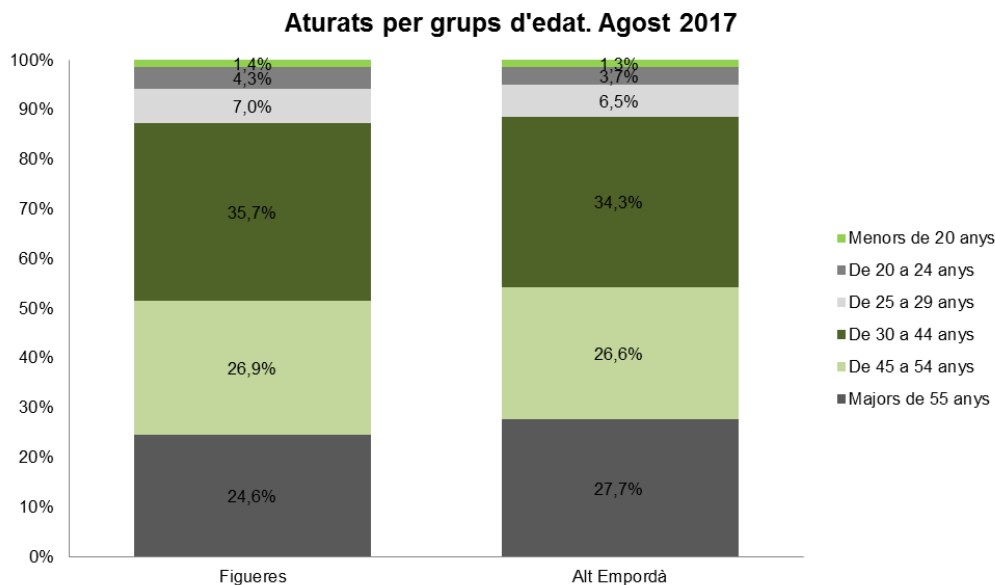


Més del 42% dels aturats, tant a la comarca com a la ciutat de Figueres, estan en aquesta situació des de fa més d'un any (2.827 persones a la comarca, de les quals 1.309 a Figueres).

Aturats per durada de la demanda. Agost 2017

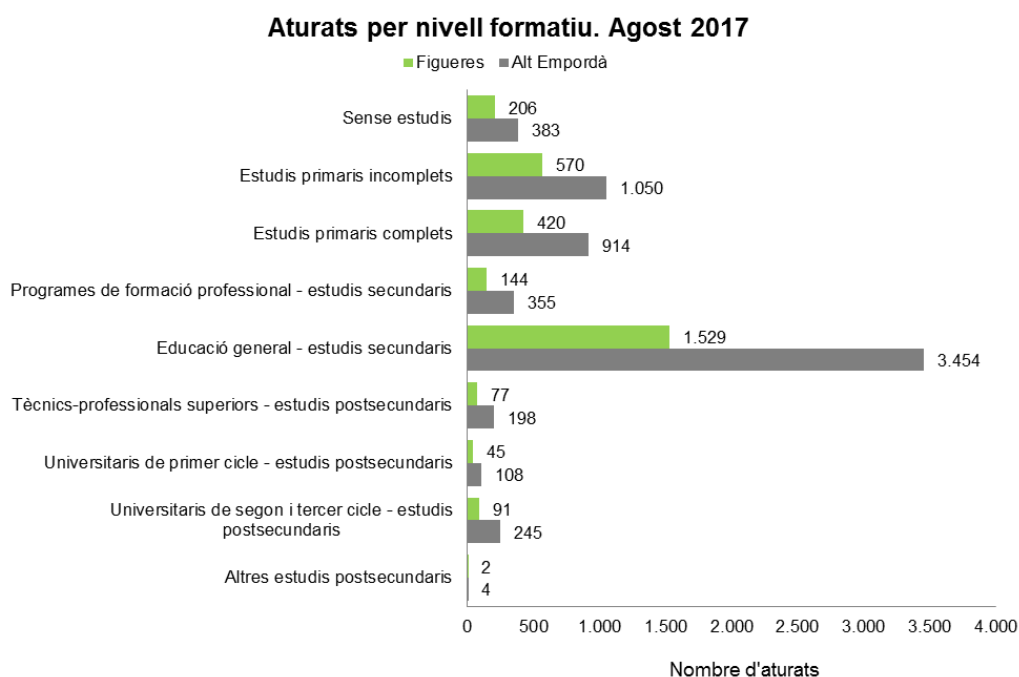


Més de la meitat de les persones desocupades són majors de 45 anys. Ho són el 54,3% dels aturats a la comarca (3.644 persones) i el 51,6% a Figueres (1.591 persones).



Més de la meitat dels aturats de la comarca, concretament el 51,5%, tenen estudis secundaris (3.454 persones). El 8,2% tenen un perfil tècnic mitjà o superior (553 persones) i només el 5,3% tenen estudis universitaris (357 persones).

A Figueres, el 49,6% de les persones aturades tenen estudis secundaris (1.529 persones). El 7,2% tenen un perfil tècnic mitjà o superior (221 persones) i tan sols un 4,5% compta amb estudis universitaris (138 persones).



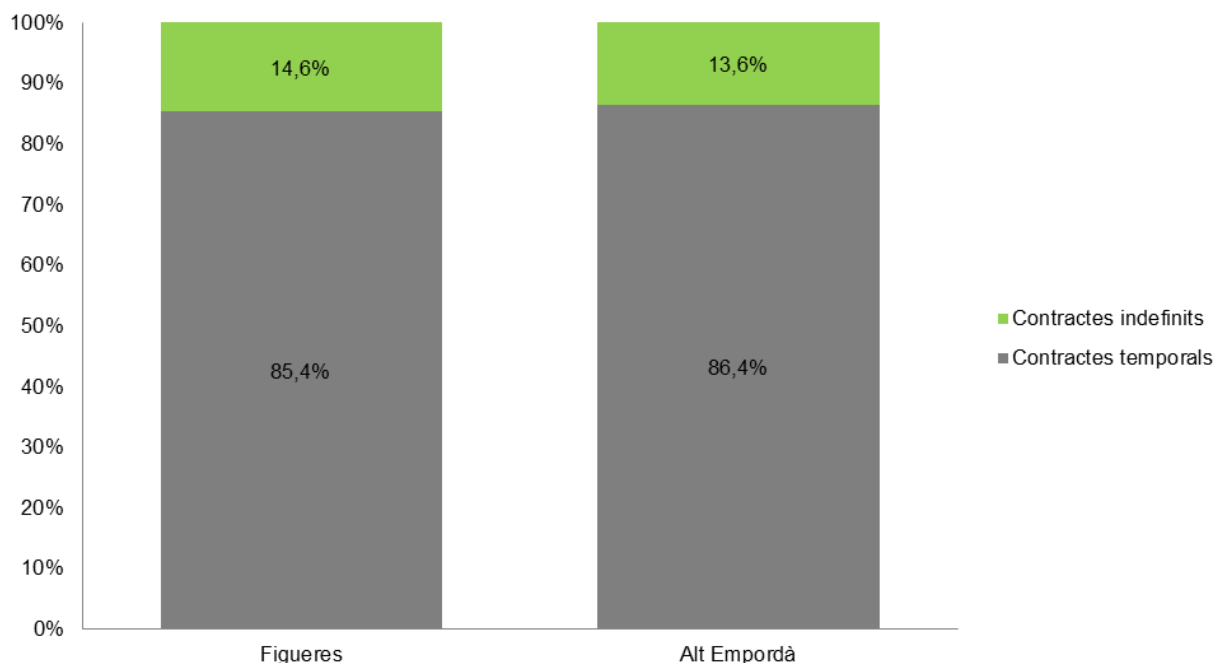
El nombre de contractes de treball registrats durant l'agost ha estat de 3.796 a la comarca, 973 dels quals a la ciutat de Figueres (25,6% del total).

El mes d'agost s'han registrat 2.930 contractes menys que el juliol (-43,6%) i 241 més que el mateix mes però fa un any (+6,8%) a l'Alt Empordà.

En el cas de Figueres, han estat 397 contractes menys respecte el juliol (-29%) i 118 contractes més respecte l'agost de 2016 (+13,8%).

El 86,4% dels contractes registrats a la comarca i el 85,4% dels registrats a Figueres són temporals (3.281 i 831 contractes, respectivament). Així, tan sols el 13,6% dels contractes signats a la comarca i el 14,6% dels signats a Figueres són indefinits (515 i 142 contractes, en cada cas).

Nous contractes de treball. Agost 2017

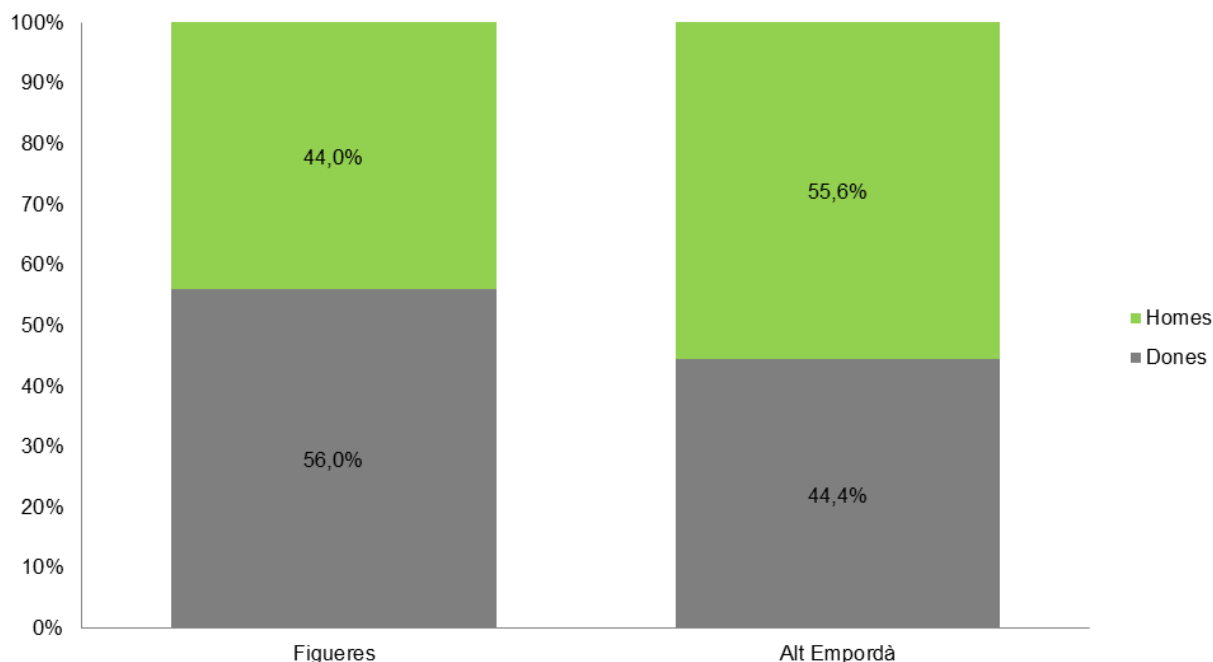


Pel que fa a la contractació de persones de nacionalitat estrangera, a l'Alt Empordà aquesta representa el 39,6% del total de la contractació i a Figueres el 30,5% (1.502 i 297 contractes, respectivament).

A l'Alt Empordà, la contractació per raó de sexe ha estat molt superior en els homes. Concretament, hi ha hagut 2.110 contractes a homes (55,6%) i 1.686 a dones (44,4%).

A Figueres, en canvi, s'han realitzat menys contractes a homes que a dones, signant-se 428 contractes a homes (44%) i 545 a dones (56%).

Nous contractes per sexe. Agost 2017



Contractació registrada

	Agost 2017	Juliol 2017	Agost 2016	Variació mensual	Variació interanual
Figueres	973	1.370	855	-29,0%	13,8%
Alt Empordà	3.796	6.726	3.555	-43,6%	6,8%
Província de Girona	21.747	32.442	21.379	-33,0%	1,7%
Catalunya	219.884	315.227	209.088	-30,2%	5,2%

Respecte el mes anterior, han caigut els contractes en tots els àmbits geogràfics observats. Aquí es veu clarament la gran estacionalitat que caracteritza el nostre territori, molt dependent de la temporada turística.

Però si ens fixem en termes interanuals, veiem que la contractació ha pujat en tots ells.

El 35,2% dels contractes realitzats a la comarca s'han concentrat en la franja d'edat de 30 a 44 anys (1.336 contractes).

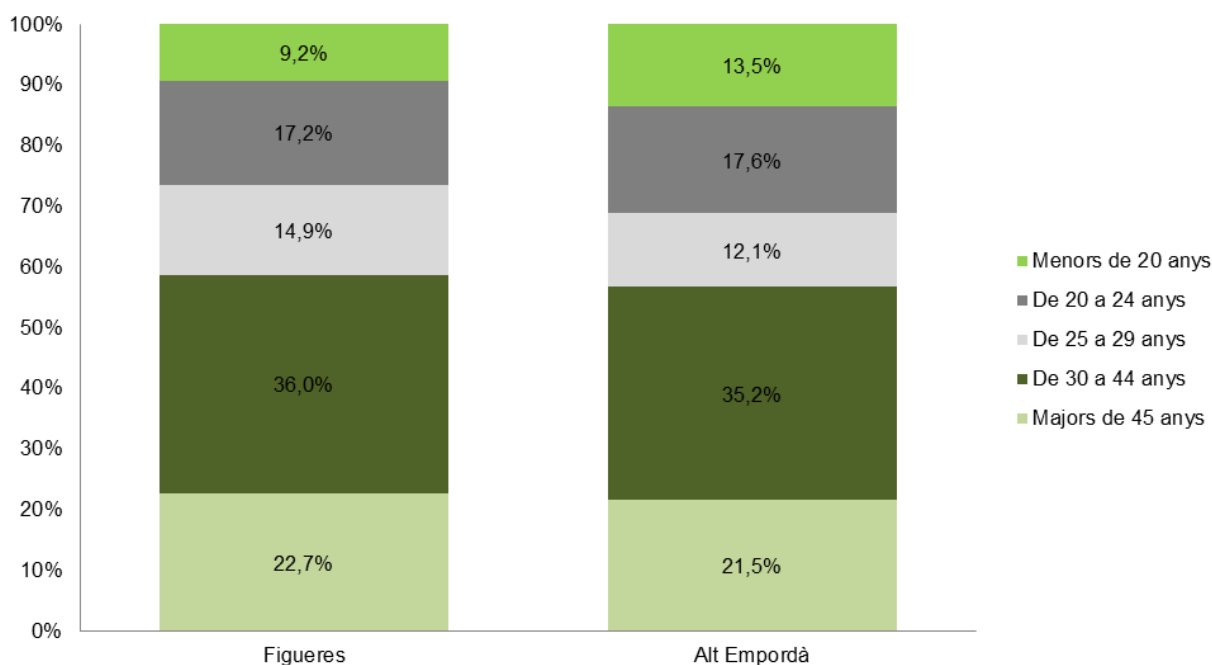
A Figueres, la franja d'edat de 30 a 44 anys ha registrat xifres similars, del 36% de la contractació (350 contractes).

Observem que el percentatge de joves contractats (fins a 29 anys) respecte el total de la contractació també és molt similar a l'Alt Empordà (43,3%) i a Figueres (41,3%). S'han signat 1.642 contractes a joves a la comarca i 402 a Figueres.

El pes de la contractació de persones majors de 45 anys ha estat lleugerament més baix a la comarca (21,5%) que a la ciutat (22,7%). S'han registrat 818 contractes a l'Alt Empordà i 221 a Figueres.

Respecte el juliol, ha caigut el pes de la contractació de joves de fins a 24 anys i, en canvi, ha incrementat la de joves de 25 a 29 anys. També ha augmentat el pes dels contractats que tenen entre 30 i 44 anys i el dels majors de 45 anys.

Nous contractes per grups d'edat. Agost 2017



A l'Alt Empordà, el 79,8% de la contractació d'agost s'ha produït en el sector serveis (3.031 contractes). A Figueres, ha representat el 83,7% del total (814 contractes).

A nivell comarcal, tot i la baixada general en la contractació, destaquem el gran augment en el nombre de contractes a l'agricultura, que ha representat l'11,2% del total, amb 426 contractes signats (263 contractes més que el juliol, +161,3%). Aquest fet es deu a l'inici de la temporada de recol·lecció de fruites com el raïm o la poma, que generen un pic temporal en l'ocupació en aquest sector.

Nous contractes per sector econòmic. Agost 2017

