

PROMOCIÓ ECONÒMICA

OBSERVATORI SOCIOECONÒMIC DE L'ALT EMPORDÀ

INFORME MENSUAL D'ATUR I CONTRACTACIONS

Abril 2020

A continuació es presenta un recull de les últimes dades disponibles sobre l'atur i les contractacions a la ciutat de Figueres i a la comarca de l'Alt Empordà. Per tal d'establir comparacions i veure'n la seva evolució, també es mostren aquestes mateixes dades per la província de Girona i pel conjunt de Catalunya.

Les xifres que hi consten s'han extret de *l'Observatori del Treball i Model Productiu* del Departament de Treball, Afers Socials i Famílies de la Generalitat de Catalunya (<http://observatoritreball.gencat.cat/ca/>) i del *XIFRA - Sistema d'Informació Socioeconòmica Local* de la Diputació de Girona (http://www.ddgi.cat/xifra/menu_ini.asp). Les taules i gràfics són d'elaboració pròpia a partir de les dades extretes de les fonts citades.

Abril 2020

Es registren 8.695 persones a les llistes d'atur de l'Alt Empordà. D'aquestes, 2.818 són de nacionalitat estrangera (32,4%).

Del total de persones desocupades, 3.880 corresponen a la ciutat de Figueres (44,6%). Els aturats d'origen estranger a la capital són 1.421 (36,6%).

El nombre de persones aturades a la comarca ha augmentat respecte el mes anterior. A l'abril n'hi ha hagut 918 més (+11,8%).

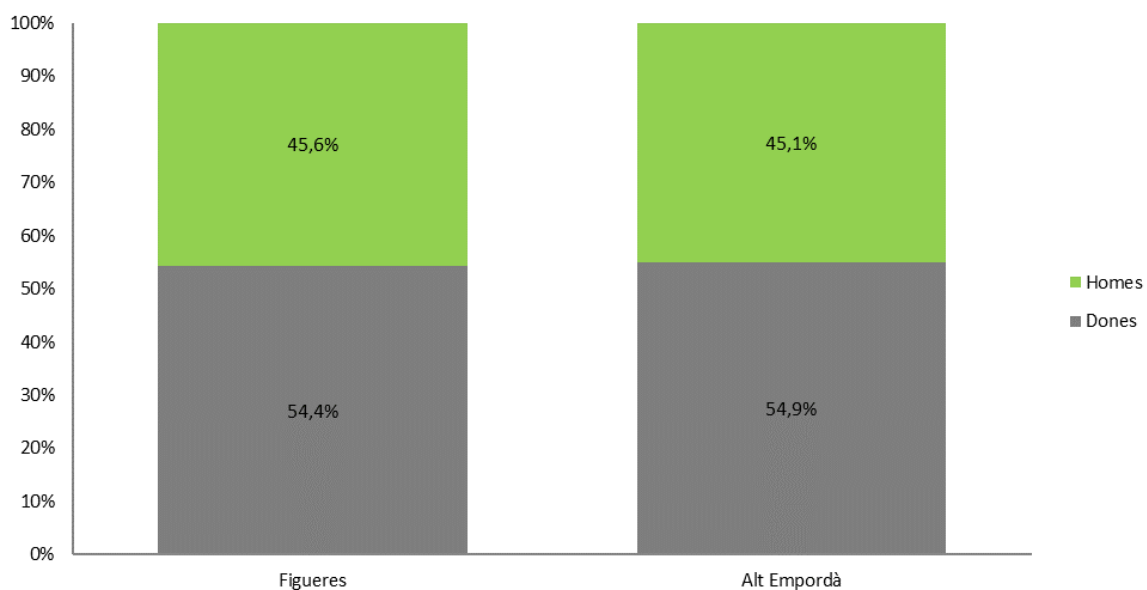
A Figueres, el nombre d'aturats també s'ha incrementat en relació amb el mes passat. La xifra registrada ha crescut en 459 persones (+13,4%).

L'abril de 2019 hi havia 7.169 aturats registrats a l'Alt Empordà. Aquesta xifra ha augmentat en 1.526 persones respecte l'any anterior (+21,3%).

A Figueres, n'hi havia 3.287 aquest mateix mes d'abril de 2019. La xifra s'ha incrementat en 593 persones respecte un any abans (+18%).

El darrer mes d'abril s'ha mantingut l'estructura de l'atur per raó de sexe tant a la comarca com a la ciutat de Figueres. En ambdós àmbits geogràfics, l'atur registrat ha estat molt superior en el cas de les dones (entre 9 i 10 punts percentuals de diferència). Aquests darrers mesos la bretxa d'aturats per gènere s'ha anat ampliant.

Persones aturades per sexe. Abril 2020



Aquesta acció està subvencionada pel Servei Públic d'Ocupació de Catalunya i l'FSE en el marc dels Programes de suport al desenvolupament local.

Aquest abril la taxa d'atur registral ha augmentat notablement respecte el mes anterior en tots els àmbits geogràfics observats. Així, s'ha situat al 14,1% a l'Alt Empordà, al 17,4% a Figueres, al 13,2% a la província de Girona i al 12,7% a nivell de Catalunya.

Figueres. Abril 2020

Taxa d'atur registral

	Abril 2020	Març 2020	Abril 2019
Homes	15,6%	12,4%	12,3%
Dones	19,2%	18,2%	17,5%
Total	17,4%	15,1%	14,7%

Nombre de persones a l'atur

	Abril 2020	Març 2020	Variació
Homes	1.771	1.492	18,7%
Dones	2.109	1.929	9,3%
Total	3.880	3.421	13,4%

Alt Empordà. Abril 2020

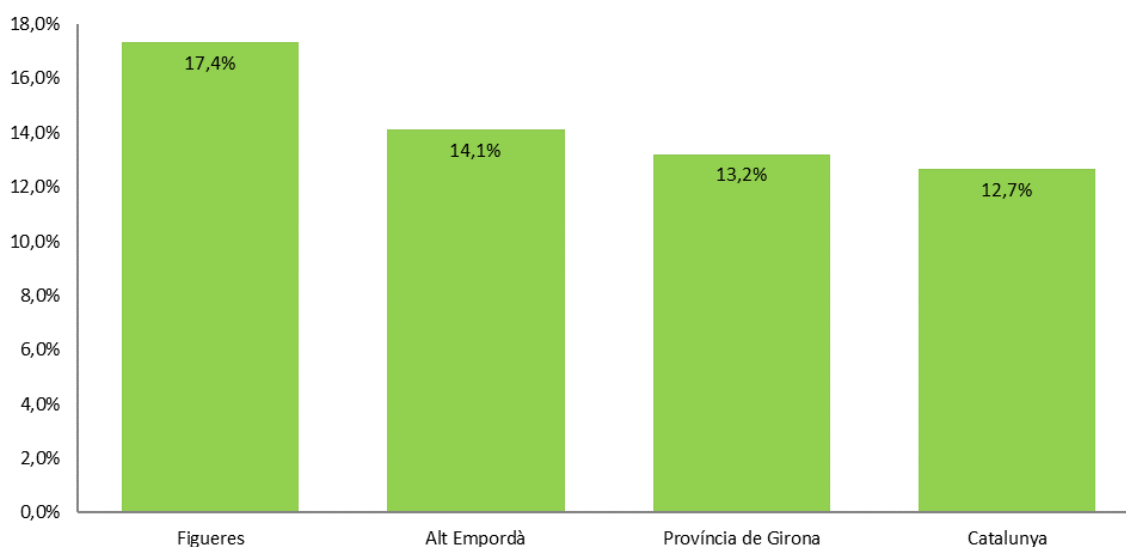
Taxa d'atur registral

	Abril 2020	Març 2020	Abril 2019
Homes	12,1%	10,2%	9,7%
Dones	16,3%	15,3%	13,9%
Total	14,1%	12,6%	11,6%

Nombre de persones a l'atur

	Abril 2020	Març 2020	Variació
Homes	3.919	3.378	16,0%
Dones	4.776	4.399	8,6%
Total	8.695	7.777	11,8%

Taxa d'atur registral. Abril 2020



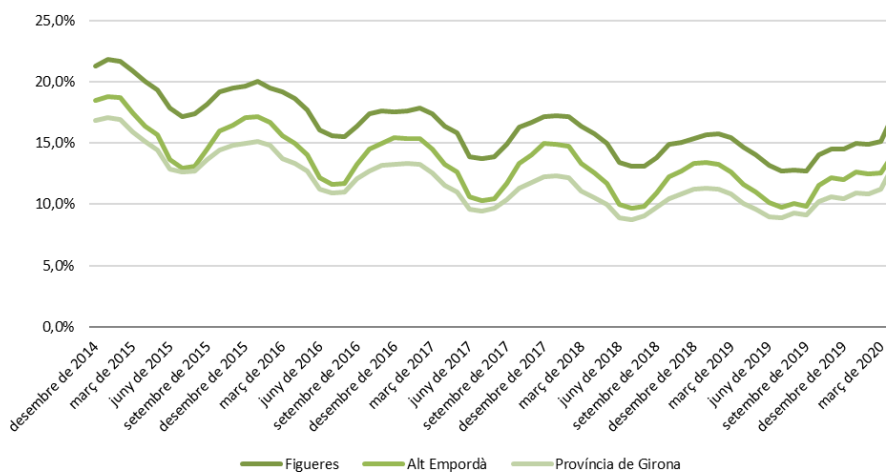
Aquesta acció està subvencionada pel Servei Públic d'Ocupació de Catalunya i l'FSE en el marc dels Programes de suport al desenvolupament local.



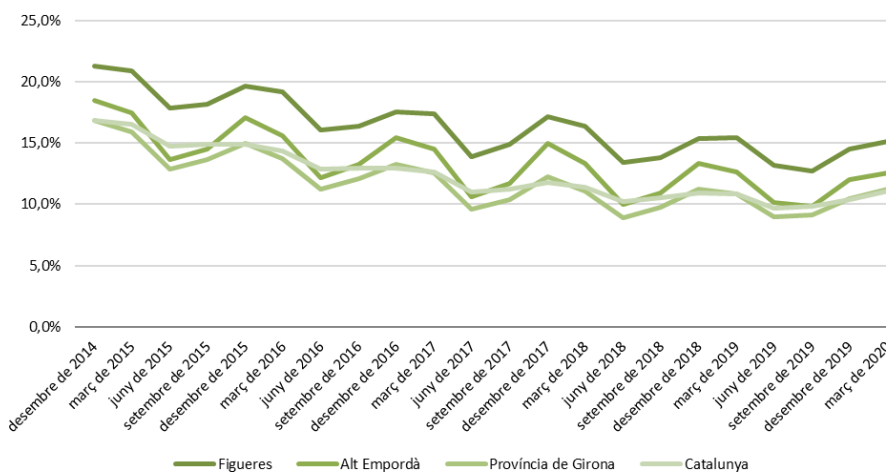
Aquest abril, com ja s'ha dit, el nombre de persones desocupades ha augmentat considerablement respecte el mes anterior, tant al conjunt de la comarca com a Figueres. La taxa d'atur registral, per la seva banda, s'ha incrementat dos punts percentuals en ambdós àmbits territorials.

La taxa d'atur segueix una tendència generalitzada a la baixa, tot i que experimenta alguns repunts degut a la temporalitat pròpia del territori. En efecte, l'Alt Empordà és una comarca on el pes del sector serveis és mot alt i, malauradament, aquest és un sector molt vinculat a l'estacionalitat i, per tant, també a la temporalitat. Si es mira amb més detall es veu com, any rere any, es repeteix aquest mateix patró tant a Figueres, com a la comarca i a nivell de la província de Girona. En el conjunt de Catalunya la tendència decreixent és més estable al llarg del temps ja que es veu menys afectada per l'estacionalitat de l'activitat econòmica. En aquests moments tan excepcionals que estem vivint actualment a causa de la crisi sanitària i econòmica provocada per la COVID-19, caldrà estar atents al procés de recuperació de l'activitat econòmica a partir dels propers mesos i als seus efectes en el teixit productiu i en l'ocupació. De moment, ja es pot observar el repunt en la taxa d'atur registral en tots els àmbits analitzats.

Evolució mensual de la taxa d'atur registral



Evolució trimestral de la taxa d'atur registral



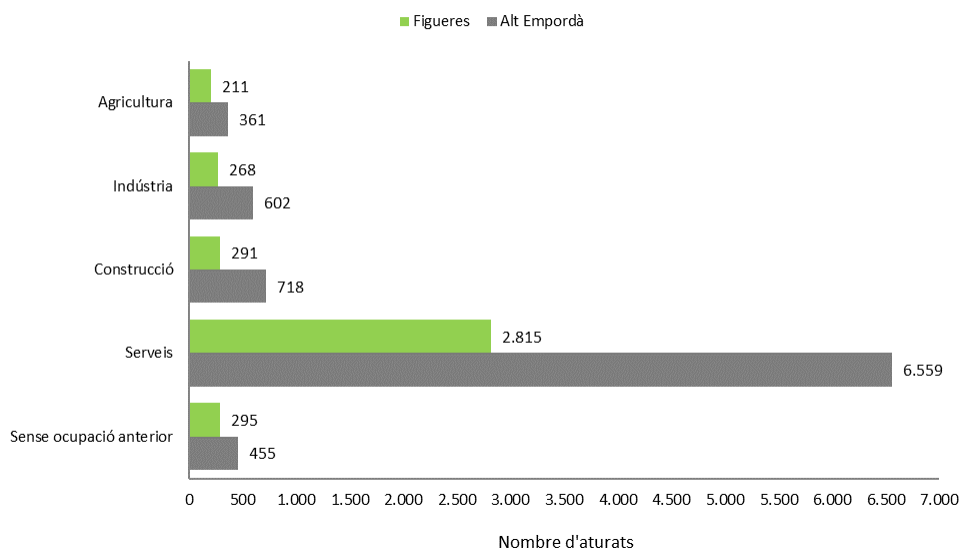
Aquesta acció està subvencionada pel Servei Públic d'Ocupació de Catalunya i l'FSE en el marc dels Programes de suport al desenvolupament local.

Tres de cada quatre persones aturades a la comarca formen part del sector serveis (6.559 aturats). A Figueres sumen 2.815 persones i representen el 72,6% del total de desocupats del municipi.

En relació amb el març, l'atur registrat creix entre les persones que provenen de tots els sectors econòmics (especialment de la indústria i de la construcció), tant a nivell comarcal com a Figueres.

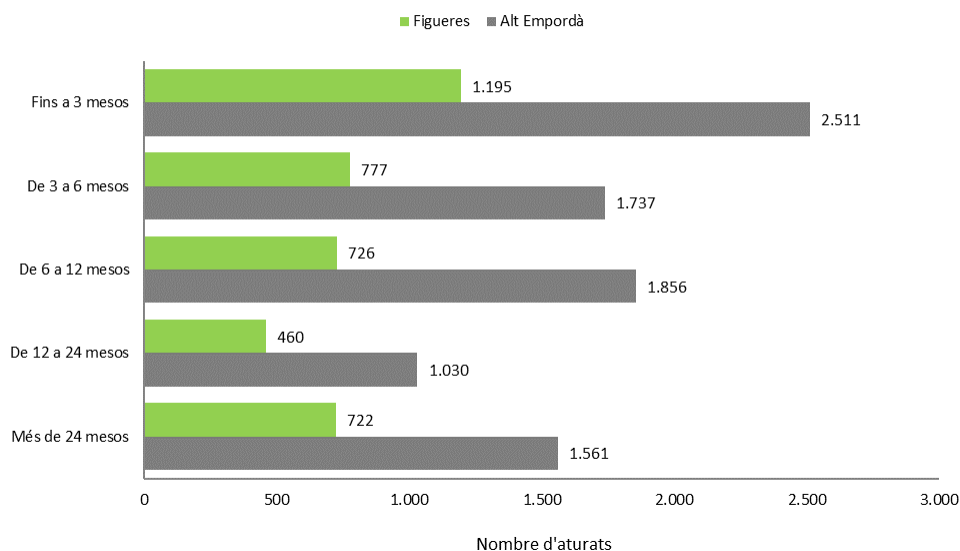
En relació amb l'any anterior, tant a la comarca com a Figueres, s'incrementen els aturats provinents de tots els sectors econòmics (sobretot de la indústria). L'excepció s'observa en les persones aturades sense ocupació anterior, que disminueixen respecte fa un any.

Aturats per sector econòmic. Abril 2020



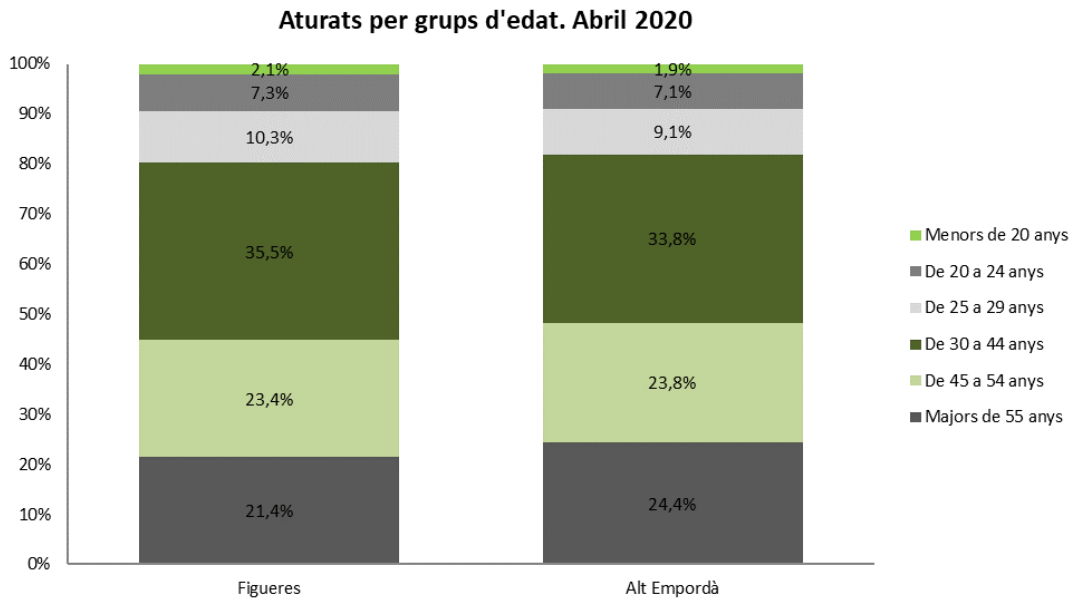
Gairebé un terç dels aturats, tant a la comarca com a la ciutat de Figueres, estan en aquesta situació des de fa més d'un any (2.591 persones a la comarca, de les quals 1.182 a Figueres).

Aturats per durada de la demanda. Abril 2020



Aquesta acció està subvencionada pel Servei Públic d'Ocupació de Catalunya i l'FSE en el marc dels Programes de suport al desenvolupament local.

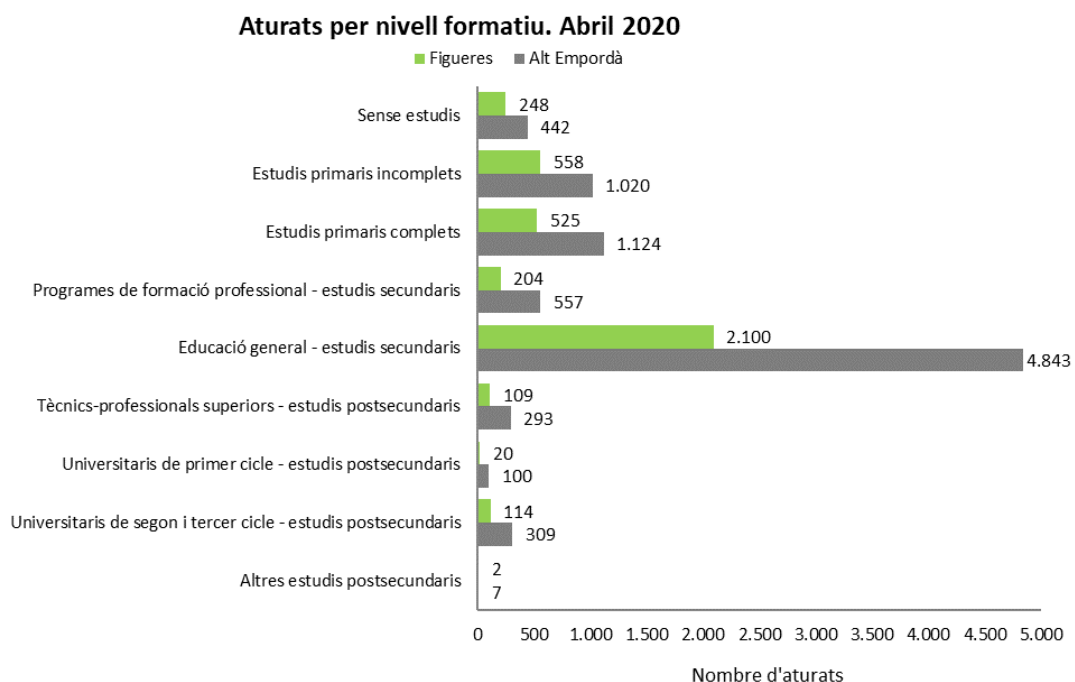
Aproximadament la meitat de les persones desocupades són majors de 45 anys. Ho són el 48,2% dels aturats a la comarca (4.190 persones) i el 44,8% a Figueres (1.738 persones).



Més de la meitat dels aturats de la comarca, concretament el 55,7%, tenen estudis secundaris (4.843 persones). El 29,7% (2.586 persones) tenen com a màxim els estudis primaris complets.

A Figueres, el 54,1% de les persones aturades tenen estudis secundaris (2.100 persones). El 34,3% (1.331 persones) tenen com a màxim els estudis primaris complets.

Així doncs, podem afirmar que la gran majoria de les persones aturades compten amb un nivell baix de formació, tant a la comarca com a Figueres.



Aquesta acció està subvencionada pel Servei Públic d'Ocupació de Catalunya i l'FSE en el marc dels Programes de suport al desenvolupament local.

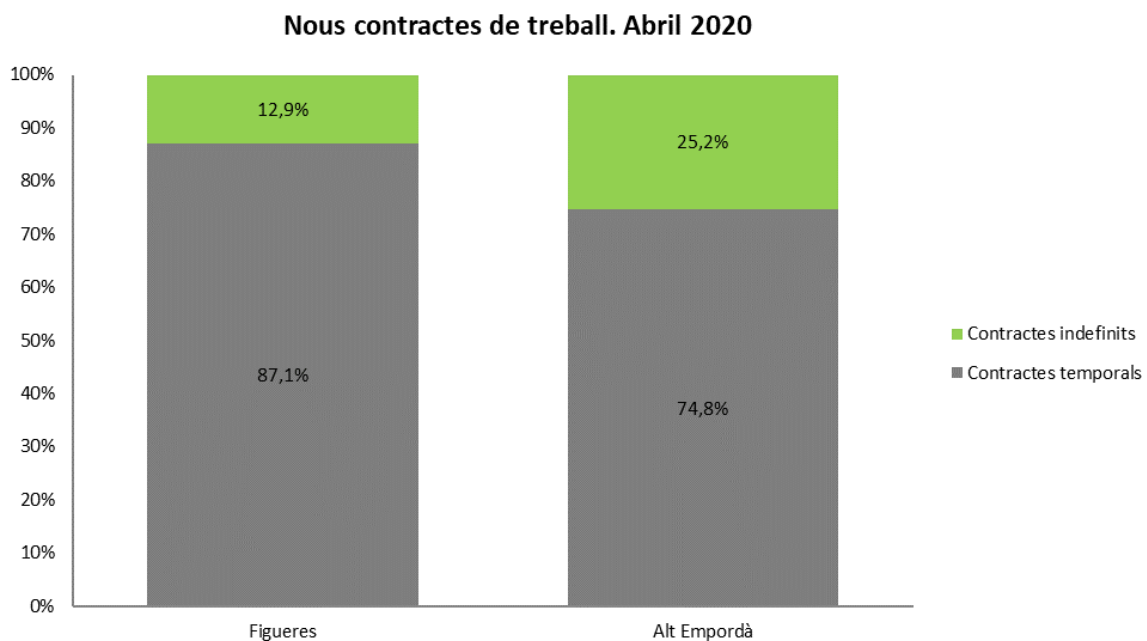
El nombre de contractes de treball registrats durant l'abril ha estat de 829 a la comarca, 287 dels quals a la ciutat de Figueres (34,6% del total).

El mes d'abril s'han registrat 1.300 contractes menys que el març (-61,1%) i 3.621 menys que el mateix mes però fa un any (-81,4%) a l'Alt Empordà.

En el cas de Figueres, han estat 384 contractes menys en relació amb el març (-57,2%) i 626 contractes menys respecte l'abril de 2019 (-68,6%).

El 74,8% dels contractes registrats a la comarca i el 87,1% dels registrats a Figueres han estat temporals (620 i 250 contractes, respectivament). Així, el 25,2% dels contractes signats a la comarca i el 12,9% dels signats a Figueres han estat indefinits (209 i 37 contractes, en cada cas).

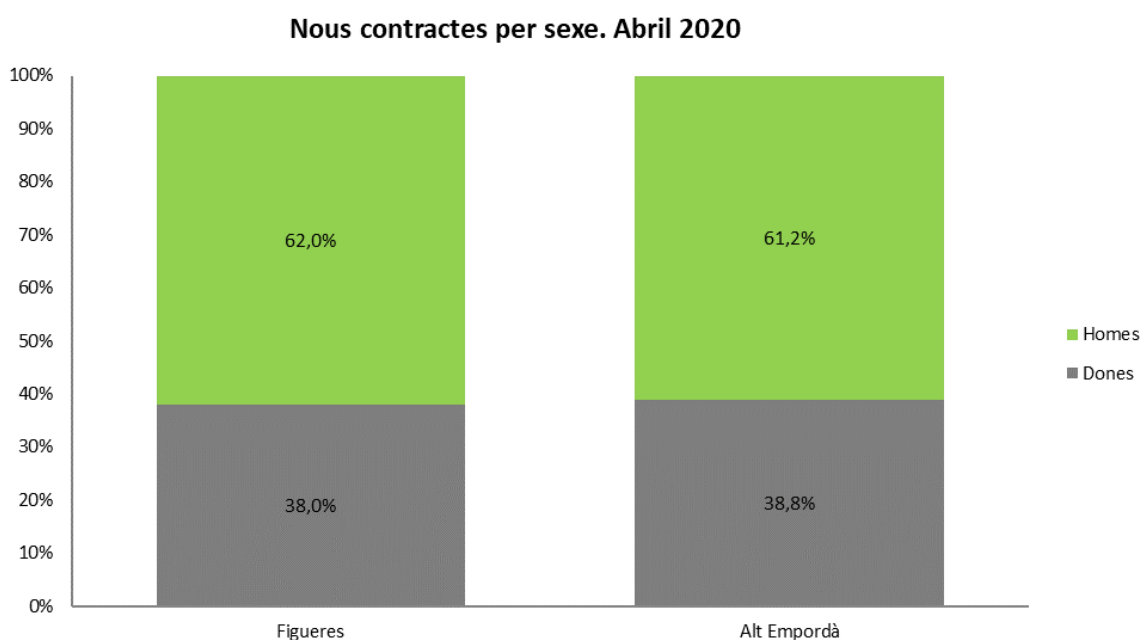
Respecte el mes anterior, la temporalitat s'ha mantingut elevada en ambdós àmbits territorials. En el cas de Figueres, a més, ha augmentat notablement, situant-se, com ja s'ha dit, al 87,1%.



Pel que fa a la contractació de persones de nacionalitat estrangera, a l'Alt Empordà aquesta ha representat el 35,7% del total de la contractació i a Figueres una xifra inferior, del 33,1% (296 i 95 contractes, respectivament).

A l'Alt Empordà, el nombre de contractes registrats ha estat molt superior en el cas dels homes. Concretament, hi ha hagut 507 contractes a homes (61,2%) i 322 a dones (38,8%).

A Figueres, els contractes registrats en el cas dels homes en relació amb les dones encara ha estat més elevat. En concret, s'han formalitzat 178 contractes a homes i 109 a dones, que han representat el 62% i el 38% de la contractació, respectivament.



Contractació registrada

	Abril 2020	Març 2020	Abril 2019	Variació mensual	Variació anual
Figueres	287	671	913	-57,2%	-68,6%
Alt Empordà	829	2.129	4.450	-61,1%	-81,4%
Província de Girona	8.418	16.941	27.250	-50,3%	-69,1%
Catalunya	94.855	181.948	268.867	-47,9%	-64,7%

Respecte el mes anterior, veiem que el nombre de contractes signats ha baixat molt significativament en tots els àmbits geogràfics analitzats.

Si ens fixem en termes interanuals, els contractes registrats encara s'han vist més reduïts arreu.

En aquest sentit, cal dir que l'inici de la crisi sanitària i econòmica ocasionada per la COVID-19 ja ha començat a tenir els seus efectes negatius en la contractació laboral de persones. Enguany, observem descensos molt significatius en la contractació generalitzats. Cal destacar que l'Alt Empordà és l'àmbit que presenta els descensos més elevats, degut a la seva estructura econòmica tan dependent del sector serveis.

Aquesta acció està subvencionada pel Servei Públic d'Ocupació de Catalunya i l'FSE en el marc dels Programes de suport al desenvolupament local.

Observem que el percentatge de joves contractats (fins a 29 anys) respecte el total de la contractació ha estat més baix a l'Alt Empordà (32,1%) que a Figueres (39,7%). S'han signat 266 contractes a joves a la comarca, dels quals un 42,9% a Figueres (114 contractes).

El 41% dels contractes realitzats a la comarca s'ha concentrat en la franja d'edat de 30 a 44 anys (340 contractes).

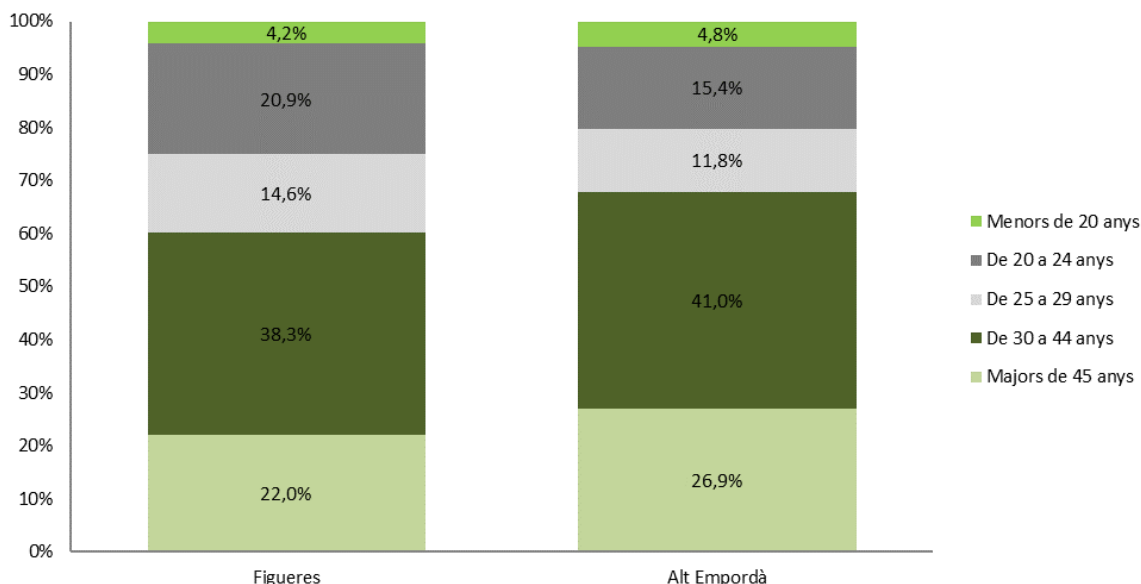
A Figueres, la contractació en el grup d'edat de 30 a 44 anys ha tingut un pes semblant, del 38,3% respecte el total (110 contractes).

El pes de la contractació de persones majors de 45 anys ha estat baix a la comarca (26,9%) i encara ho ha estat més a la ciutat de Figueres (22,0%). S'han registrat 223 contractes a l'Alt Empordà, dels quals 63 a Figueres.

En relació amb el març, en xifres relatives, les contractacions s'han reduït en totes les franges d'edat, però sobretot en les persones menors de 20 anys, tant a la comarca com a Figueres.

En termes interanuals, els contractes han disminuït en totes les franges d'edat, tant a la comarca com a Figueres, sobretot en les persones menors de 20 anys.

Nous contractes per grups d'edat. Abril 2020



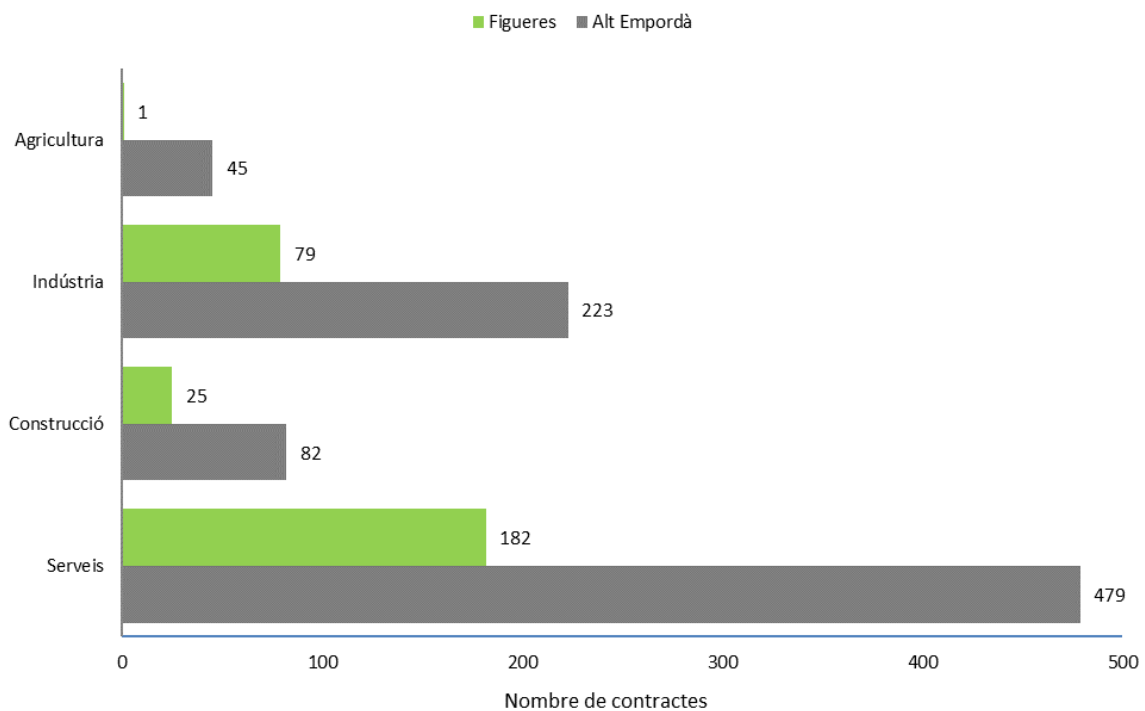
A l'Alt Empordà, el 57,8% de la contractació d'abril s'ha produït en el sector dels serveis (479 contractes).

A Figueres, la contractació en els serveis ha estat encara més elevada. Ha representat el 63,4% de les contractacions (182 contractes).

En relació amb el març, els contractes han disminuït en tots els sectors, tant a la comarca com a Figueres (amb l'excepció del lleuger increment en la contractació en la indústria i el manteniment de la contractació en l'agricultura a Figueres).

En termes interanuals, la contractació també s'ha reduït en tots els sectors en ambdós àmbits geogràfics, sobretot en els serveis. L'excepció la trobem en el manteniment de la contractació en l'agricultura a Figueres.

Nous contractes per sector econòmic. Abril 2020



Aquesta acció està subvencionada pel Servei Públic d'Ocupació de Catalunya i l'FSE en el marc dels Programes de suport al desenvolupament local.

